



股票代號：5282

富昱科技開發股份有限公司
FOUR SUN TECH. INC.

一〇一年度年報

本公司年報查詢網址：<http://newmops.tse.com.tw>

刊印日期：民國一〇二年六月二十日

- 一、發言人姓名、職稱、聯絡電話及電子郵箱
姓名：洪維澤
職稱：總辦室處長
連絡電話：(02)2658-7191
電子郵箱：foursun.tech@foursun.biz
- 二、代理發言人姓名、職稱、聯絡電話及電子郵箱
姓名：李民賢
職稱：財務室處長
連絡電話：(02)2658-7191
電子郵箱：foursun.tech@foursun.biz
- 三、總公司、分公司、工廠之地址及電話
總公司地址：台北市內湖區瑞光路288號12樓 電話：(02)2658-7191
工廠地址：台南市永康區中正路277號 電話：(06)202-2115
- 四、股票過戶機構之名稱、地址、網址及電話
名稱：康和綜合證券股份有限公司股務代理部
地址：臺北市信義區基隆路一段176號B1
電話：(02)8787-1888
網址：www.6016.com.tw
- 五、最近年度財務報告簽證會計師、事務所名稱、地址、網址及電話
簽證會計師：張榮銘會計師、虞成全會計師
事務所名稱：勤業眾信聯合會計師事務所
地址：臺北市民生東路三段156號12樓
電話：(02)2545-9988
網址：www.deloitte.com.tw
- 六、海外有價證券掛牌買賣之交易場所名稱及查詢該海外有價證券資訊之方式
無
- 七、公司網址：<http://www.foursun.com.tw>

目錄

壹、致股東報告書.....	3
貳、公司簡介.....	5
一、設立日期.....	5
二、公司沿革.....	5
參、公司治理報告.....	6
一、組織系統.....	6
二、董事、監察人、總經理、副總經理、協理、各部門及分支機構主管資料.....	8
三、公司治理運作情形.....	18
四、會計師公費資訊.....	36
五、更換會計師資訊.....	37
六、公司之董事長、總經理、負責財務或會計事務之經理人，最近一年內曾任職於簽證會計師所屬事務所或其關係企業者，應揭露其姓名、職稱及任職於簽證會計師所屬事務所或其關係企業之期間.....	37
七、最近年度及截至年報刊印日止，董事、監察人、經理人及持股比例超過百分之十之股東股權移轉及股權質押變動情形.....	38
八、持股比例占前十名股東之關係資料.....	40
九、公司、公司之董事、監察人、經理人及公司直接或間接控制之事業對同一轉投資事業之持股數，並合併計算綜合持股比例.....	41
肆、募資情形暨資金運用計劃執行情形.....	41
一、資本及股份.....	41
二、公司債辦理情形.....	47
三、特別股辦理情形.....	47
四、海外存託憑證辦理情形.....	47
五、員工認股憑證辦理情形.....	47
六、併購或受讓其他公司股份發行新股辦理情形.....	47
七、資金運用計劃執行情形.....	47
伍、營運概況.....	48
一、業務內容.....	48
二、市場及產銷概況.....	56
三、從業員工狀況.....	61
四、環保支出資訊.....	61
五、勞資關係.....	62
六、重要契約.....	63
陸、財務概況.....	65
一、最近五年度簡明財務資料.....	65
二、最近五年度財務分析.....	68

三、最近年度財務報告之監察人審查報告	70
四、最近年度經會計師查核簽證之財務報告	71
五、最近年度經會計師查核簽證之母子公司合併財務報告	71
六、公司及關係企業最近年度及截至年報刊印止，如有發生財務週轉困難之情事，其對本公司財務狀況之影響	71
柒、財務狀況及經營結果之檢討分析與風險事項	72
一、財務狀況	72
二、經營結果	73
三、現金流量	74
四、最近年度重大資本支出對財務業務之影響	74
五、最近年度轉投資政策、其獲利或虧損之主要原因、改善計畫及未來一年投資計畫	74
六、風險事項之分析評估	74
七、其他重要事項	77
捌、特別記載事項	78
一、關係企業相關資料	78
二、最近年度及截至年報刊印日止，私募有價證券辦理情形	80
三、最近年度及截至年報刊印日止，子公司持有或處分本公司股票情形	80
四、其他必要補充說明事項	80
玖、最近年度及截至年報刊印日止，如發生公司法第三十六條第二項第二款所定對股東權益或證券價格有重大影響之事項	80
附錄一	81
附錄二	140

壹、致股東報告書

各位股東女士、先生：

富昱科技開發股份有限公司



101 年對富昱科技是一個新紀元開始，我們經歷了消費性電子產品革新時代，對公司的經營帶來了新的挑戰；但我們仍沉著地厚積實力，積極改善思維、創新技術、調整組織，因應市場的變遷。公司於 101 年 12 月 19 日正式登錄興櫃，這是值得驕傲的，但這也是一個新的責任及挑戰的開始；富昱科技 101 年由於消費性電子市場結構調整，平板電腦大量取代傳統 PC 及 NB 市場，液晶電視市場和技術日趨成熟，造成需求趨緩，導致 101 年整體出貨量未能達到目標。全年總出貨量共 33,338,708 台，合併營收為新台幣 1,008,949 仟元，全年合併利益為新台幣(31,315)仟元，原本獲利已不如預期，更由於 102 年 4 月 23 日代孫公司富盛光電(吳江)有限公司發佈重大訊息，內容為對株式會社 TSTI TECH 訴訟案，影響導致 101 年每股盈餘淨損為 (1.16) 元。

展望新的 102 年，經營團隊展現高度的彈性合作及應對能力，穩健地面對產業激烈競爭；3D 電視不如預期成長，目前轉向 4K2K 電視的技術發展；我司迎合市場技術高速變化，調整策略發展新型導光板技術，由原 C.V.I 製程轉為 C.V.H 製程，目前已取得新型、發明之專利已達 30 餘件，轉向生產高毛利、高技術、高門檻的產品。以相同製程拓展多元化產品策略，於第二季末已有顯著成效。並按照既定計畫，朝轉上櫃工作進行。

102 年富昱科技營運佈局具體如下：

- 一、加深主力客戶合作力度，擴大銷售客戶群：
加強直接、間接交貨的主力客戶合作關係，高度彈性配合新機種開發及量產需求，配合大陸市場的擴大，積極開發和陸資客戶之合作，確保市場擴大營收。
- 二、推動 C.V.I 製程提升為 C.V.H 製程：
取得導光板多項製程、產品專利，此技術運用在 4K2K 窄邊框電視及平板用面板。
- 三、持續推行 IPO 工作：
2012 年 12 月 19 日正式登錄興櫃後，執行內部制度面、執行面、內控專審等稽核作業，完成內控自行檢查作業；在符合法令法規待時機成熟，申請登錄興櫃轉 OTC。
- 四、營運資訊化管理：
目前公司所有事業部門、海外子、孫公司已正式上線，全心致力於公司財務、稽核、銷售、生產、採購、研發、人事行政等管理工作的資訊化，以透明化、合理化、效率化，提升整理營運成效。

五、全力提升產能價值：

因應市場 4K2K 電視及平板等需求應用趨勢，持續擴大銷售規模外，積極發展新型 C.V.H 導光板生產技術。持續佈局導光板先進差異化製程技術；將 4K2K 電視、平板用導光板產品及原物料規格，整合至標準化並積極推展客戶，進行 4K2K 電視及平板新機種認證後實現量產，以高附加產品提升毛利，確保公司產品多樣性及拉大同業與富昱的競爭門檻。

六、整合及提升營運能力：

整合公司各事業處生產製程、設備參數程式等，有系統地執行生產精實管理，達到成本及獲利最適當之規模經濟；並配合內稽制度，確實做好各管理循環控制點管控。

七、組織聚焦發揮效力：

以「集體決策、快速執行、仔細監督」三大原則，制定決策部門為集體討論、集體決策、集體負責制，營運部門為權責主管全權負責制；稽核部門擴大內稽深度、寬度、高頻率、零障礙監督協助機制。透過明確的決策、執行、監督的運行機制，以營運執行高效率、集體決策低風險、擴大內稽高風控，提升 FOUR SUN TECH 的經營績效、降低經營風險。

富昱科技將秉持經營理念——禮儀(服務精神)、責任(自我要求)、創造(思維創新)、恆心(堅持不變)，並將此「價值導向」的營運模式延伸在面板、照明產業內的供應競爭優勢，以「價值鏈整合」的營運策略佈局於原料、設備供應鏈增加利基，藉由「C.V.H 標準製程產品」蓄積未來獲利提升關鍵能量。經營團隊亦將秉持不變的核心價值『富』的中心思想(期望第一步達到個人物質的富裕，第二步達到個人精神的富裕，第三步達到幫助他人物質、精神的富裕)，熱情、誠信及務本，追求卓越，持續專心本業經營，將現有領先同行的導光板製造，轉型提升至專業導光板設計製造商，創造更大股東權益。

董事長：王鈺鑫



經理人：王鈺鑫



財務主管：李民賢



貳、公司簡介

一、設立日期

中華民國 90 年 5 月 4 日

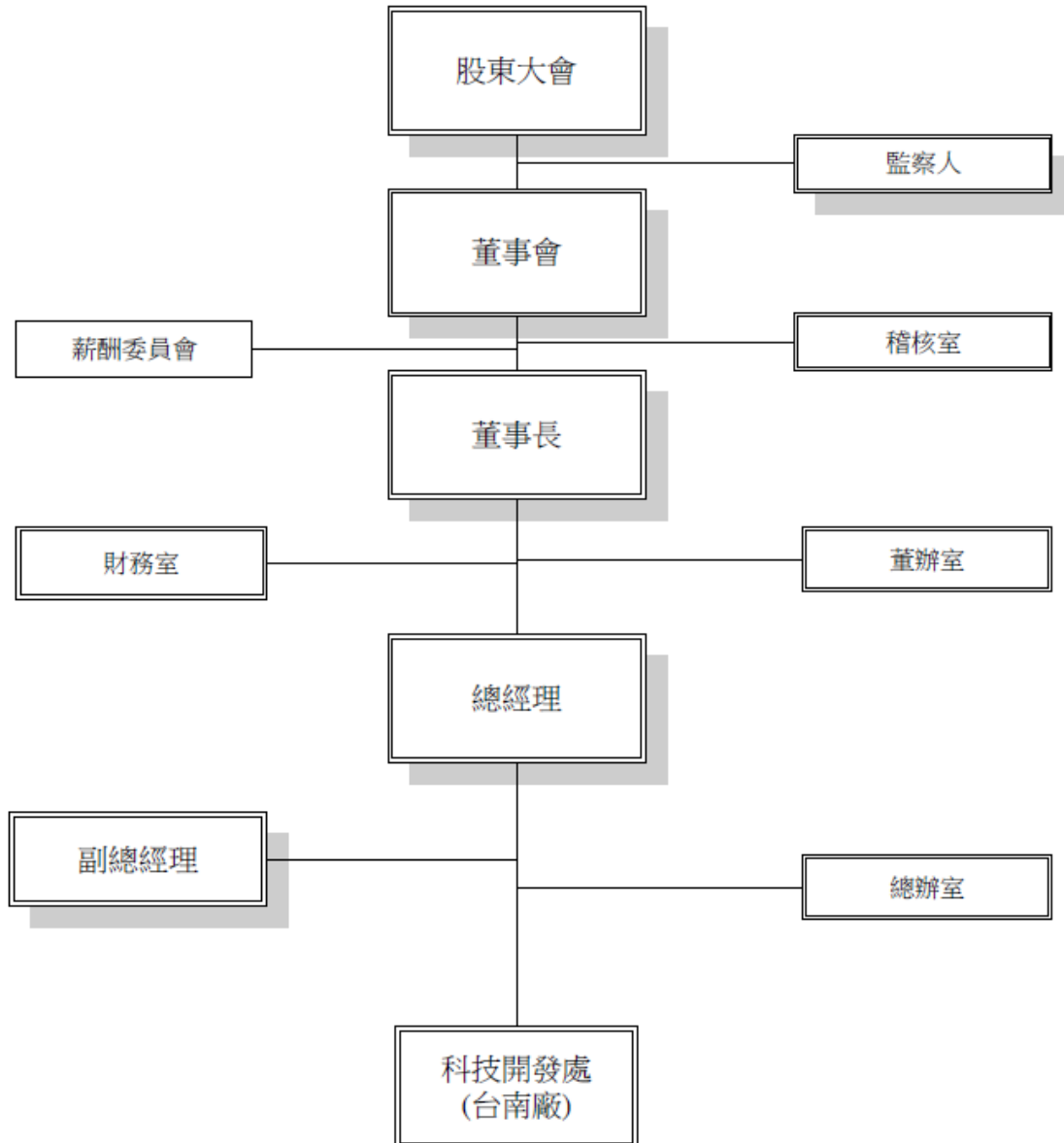
二、公司沿革

90 年 05 月	●富昱科技開發股份有限公司於臺灣臺北土城設立。
91 年 03 月	●取得 ISO9001:2000 品質管理系統認證通過，二條生產線月產能 500 仟片；正式出貨 AUO 及 CMO 產品。
92 年 11 月	●就近服務客戶，將廠區遷至台南並增加設立三條導光板生產線，月產能 700 仟片、一條擴散板生產線，月產能 800 仟片。
98 年 03 月	●因應 LEDTV 市場起飛，開始設置側光式 LEDTV 導光板生產。
99 年 11 月	●投資薩摩亞 FOUR SUN TECH INC. ●FOUR SUN TECH.INC.持有薩摩亞 FOUR SUN TECH INC.100%之股權 ●薩摩亞 FOUR SUN TECH INC.100%持有富盛光電(吳江)有限公司和富盛顯示屏材料(廣州)有限公司，擁有台灣、大陸華東、華南三個地區生產基地。

參、公司治理報告

一、組織系統

(一)組織系統



(二)各主要部門所營業務

部門	所營業務
稽核室	評估全公司內部控制制度之缺失及衡量營運效率，提交稽核報告，適時提供改善建議，合理確保內部控制制度有效實施，並協助管理階層確實履行其責任。
董事長	主持股東大會和召開、主持董事會，對公司重大業務和行政事項做決定。
董辦室	負責執行法務、股務、秘書及股東大會、董事會等會議召開行政工作。
總經理	組織實施董事會決議、公司年度計劃和投資方案；管理集團投資事業處營運。
總辦室	設有行政統籌部、營運統籌部及資訊統籌部；提供公司經營管理制度、規章、市場營運企劃、策略統購分配、三角貿易、庫存管理等經營管理執行方案，給總經理核准後交由事業處執行。
財務室	負責集團會計、財務、稅務及資金管理。
科技開發處	負責導光板、擴散板生產、銷售營運管理及集團新技術、新產品研發。

二、董事、監察人、總經理、副總經理、協理、各部門及分支機構主管資料

(一)董事及監察人

1. 姓名、經(學)歷、持有股份及性質

102年4月26日

職稱	姓名	初次選任日期	選任日期	任期	選任時持有股份		現在持有股數		配偶、未成年子女現在持有股份		利用他人名義持有股份		主要經(學)歷	目前兼任本公司及其他公司之職務	具配偶或二親等以內關係之其他主管、董事或監察人			
					股數	持股比率	股數	持股比率	股數	持股比率	股數	持股比率			股數	持股比率	職稱	姓名
董事長	靖鐸國際投資有限公司	101/11/8	101/11/8	三年	3,225,000	11.94%	7,725,000	28.61%	0	0.00%	0	0.00%						
	代表人： 王鈺鑫	101/11/8	101/11/8	三年	7,732,003	28.64%	732,003	2.71%	0	0.00%	0	0.00%	學歷： 智光商工職業學校 資料處理科畢業 經歷： 冠鑫光電(蘇州)有限公司 業務部經理、資材部經理、 生產四部經理、產品管理部經理	捷銷平板光源科技(股)公司 董事 開曼群島 Four Star High-Tech Holding Group Limited 董事 Touchstone Capital Group Holdings Limited (B.V.I.)董事 靖鐸國際投資有限公司 法人代表 富鑫國際投資有限公司 法人代表 富昱科技開發(股)公司 總經理	監察人	王琳	姐弟	
董事	靖鐸國際投資有限公司	101/11/8	101/11/8	三年	3,225,000	11.94%	7,725,000	28.61%	0	0.00%	0	0.00%						
	代表人： 張小琪	101/11/8	101/11/8	三年	680,025	2.52%	680,025	2.52%	0	0.00%	0	0.00%	學歷： 新埔工商專科學校 資訊管理科畢業 經歷： 全友會計師事務所	富昱科技開發(股)公司 董辦室主管	無	無	無	

職稱	姓名	初次選任日期	選任日期	任期	選任時持有股份		現在持有股數		配偶、未成年子女現在持有股份		利用他人名義持有股份		主要經(學)歷	目前兼任本公司及其他公司之職務	具配偶或二親等以內關係之其他主管、董事或監察人			
					股數	持股比率	股數	持股比率	股數	持股比率	股數	持股比率			股數	持股比率	職稱	姓名
董事	靖鐸國際投資有限公司	101/11/8	101/11/8	三年	3,225,000	11.94%	7,725,000	28.61%	0	0.00%	0	0.00%						
	代表人： 林炳騰	101/11/8	101/11/8	三年	857,400	3.18%	857,400	3.18%	0	0.00%	0	0.00%	學歷： 四海工商專科學校 機械科畢業 經歷： 富昱科技開發(股)公司 生產部主管	富昱科技開發(股)公司 副總經理 FOUR SUN TECH INC.(SAMOA)法人代表 FOUR MOON TECH INC.(SAMOA)法人代表	無	無	無	
董事	鄭永昭	100/06/29	101/11/8	三年	231,382	0.86%	231,382	0.86%	0	0.00%	0	0.00%	學歷： 黎明工業專科學校 電子科畢業 經歷： 力征科技業務主管	無	無	無	無	
獨立董事	王台安	101/11/8	101/11/8	三年	50,000	0.19%	50,000	0.19%	0	0.00	0	0.00%	學歷： 大同工學院 電機系畢業 經歷： 大同集團關係企業蘇 州福華電子科技(股)公 司總經理及華東辦公 室主任秘書，吳江大同 貿易公司董事長、吳江 大同家電公司董事長	無	無	無	無	
獨立董事	徐承毅	101/11/8	101/11/8	三年	0	0.00%	0	0.00%	0	0.00%	0	0.00%	學歷： 日本拓殖大學 商學博士畢業 經歷： 開南大學 清雲技術學院國貿系 兼任助理教授	一碩科技(義隆電子集團)股 份有限公司監察人 同致電子(股)公司薪酬委員 會委員 桃園信用合作社監事	無	無	無	

職稱	姓名	初次選任日期	選任日期	任期	選任時持有股份		現在持有股數		配偶、未成年子女現在持有股份		利用他人名義持有股份		主要經(學)歷	目前兼任本公司及其他公司之職務	具配偶或二親等以內關係之其他主管、董事或監察人			
					股數	持股比率	股數	持股比率	股數	持股比率	股數	持股比率			股數	持股比率	職稱	姓名
獨立董事	林明輝	101/11/8	101/11/8	三年	0	0.00%	0	0.00%	0	0.00%	0	0.00%	學歷： 國立政治大學 勞資關係研究所畢業 經歷： 里昂國際法律事務所 主持律師	無	無	無	無	無
監察人	王琳	96/05/08	101/11/8	三年	800,000	2.96%	649,000	2.40%	50,000	0.19%	0	0.00%	學歷： 臺北海洋技術學院 航運管理系畢業 經歷： 富昱科技開發(股)公司 財務主管	FOUR STAR INTERNATIONAL HOLDING GROUP LIMITED 董事 富琳管理顧問有限公司 董事 富盛光電(吳江)有限公司 法人代表	董事長 兼 總經理	王鈺鑫	姐弟	
監察人	張樞臣	101/11/8	101/11/8	三年	0	0.00%	0	0.00%	0	0.00%	0	0.00%	學歷： 東吳大學會計系畢業 經歷： 華懋科技(股)公司 財務長	無	無	無	無	無

2.法人股東之主要股東：

法人股東名稱	法人股東之主要股東	持股比例
靖鐸國際投資有限公司	王鈺鑫	100.00%

3.主要股東為法人者其主要股東：無

4.董事或監察人所具專業知識及獨立性之情形

102年4月26日

姓名	條件	是否具有五年以上工作經驗 及下列專業資格			符合獨立性情形(註1)										兼任 其他 公開 發行 公司 獨立 董事 家數
		商務、法 務、財務、 會計或公司 業務所須相 關科系之公 私立大專院 校講師以上	法官、檢察 官、律師、會 計師或其他與 公司業務所需 之國家考試及 格領有證書之 專門職業及技 術人員	商務、法 務、財務、會 計或公司 業務所須之工 作經驗	1	2	3	4	5	6	7	8	9	10	
靖鐸國際投資有限公司 代表人：王鈺鑫			✓								✓		✓		無
靖鐸國際投資有限公司 代表人：張小琪			✓			✓	✓	✓	✓	✓	✓	✓	✓		無
靖鐸國際投資有限公司 代表人：林炳騰			✓				✓	✓	✓	✓	✓	✓	✓		無
鄭永昭			✓		✓	✓	✓	✓	✓	✓	✓	✓	✓	✓	無
王台安			✓		✓	✓	✓	✓	✓	✓	✓	✓	✓	✓	無
徐承毅	✓		✓		✓	✓	✓	✓	✓	✓	✓	✓	✓	✓	無
林明輝		✓	✓		✓	✓	✓	✓	✓	✓	✓	✓	✓	✓	無
王琳			✓		✓				✓	✓	✓		✓	✓	無
張樞臣			✓		✓	✓	✓	✓	✓	✓	✓	✓	✓	✓	無

註：各董事、監察人於選任前二年及任職期間符合下述各條件者，請於各條件代號下方空格中打“✓”

- (1)非為公司或其關係企業之受僱人。
- (2)非公司或其關係企業之董事、監察人(但如為公司或其母公司、公司直接及間接持有表決權之股份超過百分之五十之子公司之獨立董事者，不在此限)。
- (3)非本人及其配偶、未成年子女或以他人名義持有公司已發行股份總額百分之一以上或持股前十名之自然人股東。
- (4)非前三款所列人員之配偶、二親等以內親屬或五親等以內直系血親親屬。
- (5)非直接持有公司已發行股份總額百分之五以上法人股東之董事、監察人或受僱人，或持股前五名法人股東之董事、監察人或受僱人。
- (6)非與公司有財務或業務往來之特定公司或機構之董事(理事)、監察人(監事)、經理人或持股百分之五以上股東。
- (7)非為公司或關係企業提供商務、法務、財務、會計等服務或諮詢之專業人士、獨資、合夥、公司或機構之企業主、合夥人、董事(理事)、監察人(監事)、經理人及其配偶。
- (8)未與其他董事間具有配偶或二親等以內之親屬關係。
- (9)未有公司法第30條各款情事之一。
- (10)未有公司法第27條規定以政府、法人或其代表人當選。

(二)總經理、副總經理、協理、各部門及分支機構主管

職稱	姓名	選(就)任日期	持有股份		配偶、未成年子女持有股份		利用他人名義持有股份		主要經(學)歷	目前兼任其他公司之職務	具配偶或二親等以內關係之經理人			經理人取得員工認股權憑證情形(1股/單位)
			股數	持股比率	股數	持股比率	股數	持股比率			職稱	姓名	關係	
總經理	王鈺鑫	100/06/29	732,003	2.71%	0	0.00%	0	0.00%	學歷： 智光商工職業學校-資料處理科畢業 經歷： 冠鑫光電(蘇州)有限公司業務部經理	捷銷平板光源科技(股)公司董事 開曼群島 Four Star High-Tech Holding Group Limited 董事 Touchstone Capital Group Holdings Limited(B.V.I.)董事 靖鐸國際投資有限公司董事 富鑫國際投資有限公司董事	無	無	無	無
副總經理 兼 科技開發處 處長	林炳騰	99/03/04	857,400	3.18%	0	0.00%	0	0.00%	學歷： 四海工商專科學校機械科畢業 經歷： 富昱科技開發股份有限公司生產部主管	FOUR SUN TECH INC.(SAMOA)法人代表 FOUR MOON TECH INC.(SAMOA)法人代表	無	無	無	無
財務室 處長	李民賢	100/04/14	50,000	0.19%	0	0.00%	0	0.00%	學歷： 朝陽科技大學企管系畢業 經歷： 寧波瓏宇光電有限公司財務主管	星鈺國際投資有限公司董事 富盛光電(吳江)有限公司監察人	無	無	無	無
董辦室 主管	張小琪	100/04/01	680,025	2.52%	0	0.00%	0	0.00%	學歷： 新埔工商專科學校 資訊管理科畢業 經歷： 全友會計師事務所	富昱科技開發(股)公司 董辦室主管	無	無	無	無
總辦室 處長	洪維澤	101/02/15	0	0.00%	216,393	0.80%	0	0.00%	學歷： 東海大學日文系畢業 經歷： 捷聯電子股份有限公司採購副處長	無	無	無	無	無
稽核室 主管	顏嘉慧	102/03/13	0	0.00%	0	0.00%	0	0.00%	學歷： 國立台灣大學歷史學系 經歷： 全國加油站股份有限公司	無	無	無	無	無

(三)董事、監察人、總經理及副總經理之酬金

1.最近年度(101 年度)董事(含獨立董事)之酬金

單位：新台幣仟元

職稱	姓名	董事酬金								A、B、C及D等四項總額占稅後純益之比例(%)		兼任員工領取相關酬金(註1)								A、B、C、D、E、F及G等七項總額占稅後純益之比例(%) (註2)		有無領取來自子公司以外轉投資事業酬金		
		報酬(A)		退職退休金(B)		盈餘分配之酬勞(C)		業務執行費用(D)		本公司	合併報表內所有公司	薪資、獎金及特支費等(E)		退職退休金(F)		盈餘分配員工紅利(G)		員工認股權憑證得認購股數(H)		本公司	合併報表內所有公司			
		本公司	合併報表內所有公司	本公司	合併報表內所有公司	本公司	合併報表內所有公司	本公司	合併報表內所有公司			本公司	合併報表內所有公司	現金紅利金額	股票紅利金額	現金紅利金額	股票紅利金額	本公司	合併報表內所有公司					
董事長	靖鐸國際投資有限公司 代表人：王鈺鑫	0	0	0	0	0	0	0	0	0	1,810	2,372	203	0	0	0	0	0	0	0	0	(5.78)	(7.57)	0
董事	靖鐸國際投資有限公司 代表人：張小琪																							
董事	靖鐸國際投資有限公司 代表人：林炳騰																							
董事	鄭永昭																							
獨立董事	王台安																							
獨立董事	徐承毅																							
獨立董事	林明輝																							

註1：101年11月8日當選為董事，兼任員工領取相關酬金為101年全年度。

註2：101年稅後淨損金額新台幣31,315仟元。

酬金級距表

給付本公司各個董事酬金級距	董事姓名			
	前四項酬金總額 (A+B+C+D)		前七項酬金總額 (A+B+C+D+E+F+G)	
	本公司	合併報表內所有公司	本公司	合併報表內所有公司
低於 2,000,000 元	靖鐸國際投資有限公司 代表人：王鈺鑫 靖鐸國際投資有限公司 代表人：張小琪 靖鐸國際投資有限公司 代表人：林炳騰 鄭永昭 王台安 徐承毅 林明輝	靖鐸國際投資有限公司 代表人：王鈺鑫 靖鐸國際投資有限公司 代表人：張小琪 靖鐸國際投資有限公司 代表人：林炳騰 鄭永昭 王台安 徐承毅 林明輝	靖鐸國際投資有限公司 代表人：王鈺鑫 靖鐸國際投資有限公司 代表人：張小琪 靖鐸國際投資有限公司 代表人：林炳騰 鄭永昭 王台安 徐承毅 林明輝	靖鐸國際投資有限公司 代表人：王鈺鑫 靖鐸國際投資有限公司 代表人：張小琪 靖鐸國際投資有限公司 代表人：林炳騰 鄭永昭 王台安 徐承毅 林明輝
2,000,000 元 (含) ~ 5,000,000 元				
5,000,000 元 (含) ~ 10,000,000 元				
10,000,000 元 (含) ~ 15,000,000 元				
15,000,000 元 (含) ~ 30,000,000 元				
30,000,000 元 (含) ~ 50,000,000 元				
50,000,000 元 (含) ~ 100,000,000 元				
100,000,000 元以上				
總計	7	7	7	7

2.最近年度(101 年度)監察人之酬金

單位：新台幣仟元

職稱	姓名	監察人酬金						A、B 及 C 等三項總額占稅後純益之比例(%)		有無領取來自子公司以外轉投資事業酬金
		報酬(A)		盈餘分配之酬勞(B)		業務執行費用(C)		本公司	合併報表內所有公司	
		本公司	合併報表內所有公司	本公司	合併報表內所有公司	本公司	合併報表內所有公司			
監察人	王琳									無
監察人	張樞臣	0	0	0	0	0	0	0	0	

註：101 年 11 月 8 日當選為監察人。

酬金級距表

給付本公司各個監察人酬金級距	監察人姓名	
	前四項酬金總額 (A+B+C)	
	本公司	合併報表內所有公司
低於 2,000,000 元	王琳、張樞臣	王琳、張樞臣
2,000,000 元 (含) ~ 5,000,000 元		
5,000,000 元 (含) ~ 10,000,000 元		
10,000,000 元 (含) ~ 15,000,000 元		
15,000,000 元 (含) ~ 30,000,000 元		
30,000,000 元 (含) ~ 50,000,000 元		
50,000,000 元 (含) ~ 100,000,000 元		
100,000,000 元以上		
總計	2	2

3.最近年度(101 年度)總經理及副總經理之酬金

單位：新台幣仟元

職稱	姓名	薪資 (A)		退職退休金 (B)		獎金及特支費 等等 (C)		盈餘分配之員工紅利金額 (D)				A、B、C 及 D 等四 項總額占稅後純益 之比例(%) (註2)		取得員工認股權 憑證數額		有無領 取來自 子公司 以外轉 投資事 業酬金
		本公司	合併報 表內所 有公司	本公司	合併報 表內所 有公司	本公司	合併報 表內所 有公司	本公司		合併報表內 所有公司		本公司	合併報 表內所 有公司	本公司	合併報 表內所 有公司	
								現金紅利 金額	股票紅利 金額	現金紅利 金額	股票紅利 金額					
總經理	王鈺鑫(註1)	1,231	1,793	159	159	0	0	0	0	0	0	(3.93)	(5.72)	0	0	無
副總經理	林炳騰															

註1：100年06月29日兼任總經理。

註2：101年稅後淨損金額新台幣31,315仟元。

酬金級距表

給付本公司各個總經理及副總經理酬金級距	總經理及副總經理姓名	
	本公司	合併報表內所有公司
低於 2,000,000 元	王鈺鑫、林炳騰	王鈺鑫、林炳騰
2,000,000 元 (含) ~ 5,000,000 元		
5,000,000 元 (含) ~ 10,000,000 元		
10,000,000 元 (含) ~ 15,000,000 元		
15,000,000 元 (含) ~ 30,000,000 元		
30,000,000 元 (含) ~ 50,000,000 元		
50,000,000 元 (含) ~ 100,000,000 元		
100,000,000 元以上		
總計	2	2

4.配發員工紅利之經理人姓名及配發情形

102年04月26日；單位：新台幣仟元

經理人	職稱	姓名	股票紅利金額	現金紅利金額	總計	總額占稅後純益之比例(%)
	總經理	王鈺鑫	0	0	0	0
	副總經理	林炳騰				
	總辦室處長	洪維澤				
	董辦室主管	張小琪				
	財務室處長	李民賢				
	稽核室主管	顏嘉慧				

(四)分別比較說明本公司及合併報表所有公司於最近二年度支付本公司董事、監察人、總經理佔稅後純益比例之分析並說明給付酬金之政策、標準與組合、訂定酬金之程序及與經營績效之關聯性：

1.本公司於最近二年度支付本公司董事、監察人、總經理及副總經理酬金占稅後純後純益比例

項目/年度	酬金總額占稅後純益比例(%)				增(減)比例%	
	101年度		100年度			
	本公司	合併報表內所有公司	本公司	合併報表內所有公司	本公司	合併報表內所有公司
董事	0	0	1,250	1,250	(1,250)	(1,250)
監察人	0	0	750	750	(750)	(750)
總經理	1,231	1,793	1,095	1,643	136	(150)
副總經理						

2.本公司董事、監察人酬金依照公司章程辦理；總經理給付酬勞之政策，依該職位於同業市場中的薪資水平、於公司內該職位的權責範圍以及對公司營運目標的貢獻度給付酬金。訂金酬金之程序，除參考公司整體的營運績效，亦參考個人的績效達成率及對公司績效的貢獻度，而給予合理報酬。

三、公司治理運作情形

(一)董事會運作情形

101年度董事會開會7次，董事監察人出席情形如下：

101年12月31日

職稱	姓名(註1)	實際出席(列)席次數	委託出席次數	實際出席(列)席率(%) (註2)	備註
董事長	王鈺鑫	5	0	100%	舊任 (改選日期：101年11月8日)
董事	林炳騰	0	0	0%	舊任 (改選日期：101年11月8日)
董事	王琳	4	0	80%	舊任 (改選日期：101年11月8日)
董事	李民賢	5	0	100%	舊任 (改選日期：101年11月8日)
董事	張凌凡	1	0	20%	舊任 (改選日期：101年11月8日)
監察人	黃奕婕	3	0	60%	舊任 (改選日期：101年11月8日)
監察人	鄭永昭	0	0	0%	舊任 (改選日期：101年11月8日)
監察人	何慧琳	0	0	0%	舊任 (辭任日期：101年10月4日)
董事長	靖鐸國際投資有限公司 代表人：王鈺鑫	2	0	100%	新任 (改選日期：101年11月8日)
董事	靖鐸國際投資有限公司 代表人：林炳騰	2	0	100%	新任 (改選日期：101年11月8日)
董事	靖鐸國際投資有限公司 代表人：張小琪	2	0	100%	新任 (改選日期：101年11月8日)
董事	鄭永昭	0	0	0%	新任 (改選日期：101年11月8日)
獨立董事	王台安	2	0	100%	新任 (改選日期：101年11月8日)
獨立董事	林明輝	2	0	100%	新任 (改選日期：101年11月8日)
獨立董事	徐承毅	2	0	100%	新任 (改選日期：101年11月8日)
監察人	王琳	0	0	0%	新任 (改選日期：101年11月8日)
監察人	張樞臣	2	0	100%	新任 (改選日期：101年11月8日)

其他應記載事項：

- 一、證交法第14條之3所列事項暨其他經獨立董事反對或保留意見且有記錄或書面聲明之董事會議決事項，應敘明董事會日期、期別、議案內容、所有獨立董事意見及公司對獨立董事意見之處理：無。
- 二、董事對利害關係係議案迴避之執行情形，應敘明董事姓名、議案內容、應利益迴避原因以及參與表決情形：無。
- 三、當年度及最近年度加強董事會職能之目標(例如設立審計委員會、提昇資訊透明度等)與執行情形評估：無。

註1：董事、監察人屬法人者，應揭露法人股東名稱及其代表人姓名。

註2：(1)年度終了日前有董事監察人離職者，應於備註欄註明離職日期，實際出席(列)席率(%)則以其在職期間董事會開會次數及其實際出席(列)席次數計算之。

(2)年度終了日前，如有董事監察人改選者，應將新、舊任董事監察人均予以填列，並於備註欄註明該董事監察人為舊任、新任或連任及改選日期。實際出席(列)席率(%)則以其在職期間董事會開會次數及其實際出席(列)席次數計算之。

(二)審計委員會運作情形或監察人參與董事會運作情形：

1.審計委員會作情形：本公司為未設立審計委員會，故不適用。

2.監察人參與董事會運情形：

101年度董事會開會7次，董事監察人出席情形如下：

101年12月31日

職稱	姓名 (註1)	實際出(列)席 次數	委託出席 次數	實際出(列)席率 (%)(註2)	備註
監察人	黃奕婕	3	0	60%	舊任 (改選日期：101年11月8日)
監察人	鄭永昭	0	0	0%	舊任 (改選日期：101年11月8日)
監察人	何慧琳	0	0	0%	舊任 (辭任日期：101年10月4日)
監察人	王琳	0	0	0%	新任 (改選日期：101年11月8日)
監察人	張樞臣	2	0	100%	新任 (改選日期：101年11月8日)

其他應記載事項：

一、監察人之組成及職責：

(一)監察人與公司員工及股東之溝通情形：

本公司監察人得隨時審查公司財務及業務執行情形，並得請經營團隊提出報告，必要時得與員工、股東或利害關係人直接聯絡。

(二)監察人部稽核主管及會計師之溝通情形：

1.稽核主管於稽核項目完成之次月向監察人及獨立董事提報稽核報告，截至年報刊印日監察人及獨立董事對稽核報告內容並無反對意見。

2.稽核主管列席公司定期性董事會並做稽核業務報告，截至年報刊印日監察人對其報告內容並無反對意見。

二、監察人列席董事會如有陳述意見，應敘明董事會日期、期別、議案內容、董會決議結果以及公司對監察人陳述意見之處理：無。

(三) 公司治理運作情形及其與上市上櫃公司治理實務守則差異情形及原因

項目	運作情形	與上市上櫃公司治理實務守則差異情形及原因
<p>一、公司股權結構及股東權益</p> <p>(一) 公司處理股東建議或糾紛等問題之方式</p> <p>(二) 公司掌握實際控制公司之主要股東及主要股東之最終控制者名單之情形</p> <p>(三) 公司建立與關係企業風險控管機制及防火牆之方式</p>	<p>(一) 本公司設有發言人、代理發言人等專責人員及電子郵件信箱，處理股東建議或糾紛等問題。</p> <p>(二) 本公司按時申報主要股東之持股，能隨時掌控並與主要股東保持良好關係。</p> <p>(三) 本公司與關係企業間之經營、業務及財務往來皆訂定作業辦法，並已輔導子公司建立書面內控制度。</p>	<p>符合 公司治理實務守則</p>
<p>二、董事會之組成及職責</p> <p>(一) 公司設置獨立董事之情形</p> <p>(二) 定期評估簽證會計師獨立性之情形</p>	<p>(一) 本公司已配合證交法修訂章程，將獨立董事納入規範，並於 101 年 11 月 8 日年度股東臨時會中，補選獨立董事。</p> <p>(二) 公司均會定期評估簽證會計師之獨立性。</p>	<p>符合 公司治理實務守則</p>
<p>三、監察人之組成及職責</p> <p>(一) 公司設置獨立監察人之情形</p> <p>(二) 監察人與公司之員工及股東溝通之情形</p>	<p>(一) 本公司設置三席監察人，並依法行使職權。</p> <p>(二) 監察人得隨時審查公司財務及業務執行情形，並得列席董事會及請經營團隊提出報告。</p>	<p>符合 公司治理實務守則</p>
<p>四、建立與利害關係人溝通管道之情形</p>	<p>本公司設有發言人制度、網站等多種管道提供本公司最近訊息與溝通管道。</p>	<p>符合 公司治理實務守則</p>
<p>五、資訊公開</p> <p>(一) 公司架設網站，揭露財務業務及公司治理資訊之情形</p> <p>(二) 公司採行其他資訊揭露之方式(如架設英文網站、指定專人負責公司資訊之蒐集及揭露、落實發言人制度、法人說明會過程放置公司網站)</p>	<p>(一) 本公司已架設中文繁體網站，網址：http://www.foursun.com.tw，提供財務、業務等資訊，並有專人負責維護資料之更新。</p> <p>(二) 公司將依實際需要召開法人說明會，並將相關資訊放置公司網站中。</p> <p>(三) 有專人負責相關資訊之蒐集，及公司重大事項之揭露，並由發言人統一對外發言。</p>	<p>符合 公司治理實務守則</p>

六、公司設置提名或薪酬委員會等功能委員會之運作情形	本公司董事會已於 101 年 10 月 1 日通過「薪資報酬委員會組織規程」，101 年 11 月 17 日成立薪酬委員會，並業於 101 年 12 月 14 日召開第一次薪酬委員會。	符合 公司治理實務守則
<p>七、公司如依據「上市上櫃公司治理實務守則」訂有公司治理實務守則者，請敘明其運作與所訂公司治理實務守則之差異情形：</p> <p>本公司雖未訂立「公司治理實務守則」，但已針對公司治理實務守則之內涵，陸續訂定具體詳細之各項規章，經董事會通過，其內容與公司治理守則精神相符，本公司並確實遵循。</p>		
<p>八、請敘明公司對社會責任（如人權、員工權益、僱員關懷、環保、社區參與、社會貢獻、社會服務、投資者關係、供應商關係及利害關係人之權利等）所採行之制度與措施及履行社會責任情形：</p> <p>本公司本於關懷弱勢族群之人道信念，多方回饋社會，計畫持續加強社區參與與社會服務工作。</p>		
<p>九、其他有助於瞭解公司治理運作情形之重要資訊（如董事及監察人進修之情形、風險管理政策及風險衡量標準之執行情形、保護消費者或客戶政策之執行情形、公司為董事及監察人購買責任保險之情形等）：</p> <p>(一)本公司風險管理政策及風險衡量標準之執行情形：就可能造成營運目標高風險事件加以分析、追蹤與因應，以健全風險管理機制。</p> <p>(二)保護消費者或客戶政策之執行情形：不適用。</p>		
<p>十、如有公司治理自評報告或委託其他專業機構之公司治理評鑑報告者，應敘明其自評（或委外評鑑）結果、主要缺失（或建議）事項及改善情形：無。</p>		
<p>註一：董事及監察人進修之情形，參考臺灣證券交易所股份有限公司所發布之「上市上櫃公司董事、監察人進修推行要點參考範例」之規定。</p> <p>註二：如為證券商、證券投資信託事業、證券投資顧問事業及期貨商者，應敘明風險管理政策、風險衡量標準及保護消費者或客戶政策之執行情形。</p> <p>註三：所稱公司治理自評報告，係指依據公司治理自評項目，由公司自行評估並說明，各自評項目中目前公司運作及執行情形之報告。</p>		

(四)公司如有設置薪酬委員會者，應揭露其組成、職責及運作情形

1. 薪資報酬委員會成員資料：

102年4月26日

身份別 (註1)	姓名	是否具有五年以上工作經驗 及下列專業資格			符合獨立性情形 (註2)								兼任其他 公開發行 公司獨立 董事家數	備註 (註3)
		商務、法 務、會計 或公務 須科系 公私立 大專講 以上	法官、檢 察官、律 師、會計 師或與 其所國 試領書 門及技 人員	商務、法 務、會計 或公務 須之工 作經驗	1	2	3	4	5	6	7	8		
獨立董事	王台安			✓	✓	✓	✓	✓	✓	✓	✓	✓	無	符合
獨立董事	徐承毅	✓		✓	✓	✓	✓	✓	✓	✓	✓	✓	無	符合
獨立董事	林明輝		✓	✓	✓	✓	✓	✓	✓	✓	✓	✓	無	符合

註1：身分別請填列係為董事、獨立董事或其他。

註2：各成員於選任前二年及任職期間符合下述各條件者，請於各條件代號下方空格中打“✓”。

- (1) 非為公司或其關係企業之受僱人。
- (2) 非公司或其關係企業之董事、監察人。但如為公司或其母公司、公司直接及間接持有表決權之股份超過百分之五十之子公司之獨立董事者，不在此限。
- (3) 非本人及其配偶、未成年子女或以他人名義持有公司已發行股份總額百分之一以上或持股前十名之自然人股東。
- (4) 非前三款所列人員之配偶、二親等以內親屬或三親等以內直系血親。
- (5) 非直接持有公司已發行股份總額百分之五以上法人股東之董事、監察人或受僱人，或持股前五名法人股東之董事、監察人或受僱人。
- (6) 非與公司有財務或業務往來之特定公司或機構之董事（理事）、監察人（監事）、經理人或持股百分之五以上股東。
- (7) 非為公司或其關係企業提供商務、法務、財務、會計等服務或諮詢之專業人士、獨資、合夥、公司或機構之企業主、合夥人、董事（理事）、監察人（監事）、經理人及其配偶。
- (8) 未有公司法第30條各款情事之一。

註3：若成員身分別係為董事，請說明是否符合「股票上市或於證券商營業處所買賣公司薪資委員會設置及行使職權辦法」第6條第5項之規定。

2.薪資報酬委員會運作情形資訊：

(1) 本公司之薪資報酬委員會委員計3 人。

(2) 本屆委員任期：101年11月8日至104年11月7日，最近年度薪資報酬委員會開會1次(A)，委員資格及出席情形如下：

職稱	姓名 (註 1)	實際出(列)席 次數(B)	委託出席 次數	實際出(列)席率% (B/A)	備註
召集人	王台安	1	0	100	初任日期： 101年11月8日
委員	徐承毅	1	0	100	初任日期： 101年11月8日
委員	林明輝	1	0	100	初任日期： 101年11月8日

其他應記載事項：

一、董事會如不採納或修正薪資報酬委員會之建議，應敘明董事會日期、期別、議案內容、董事會決議結果以及公司對薪資報酬委員會意見之處理(如董事會通過之薪資報酬優於薪資報酬委員會之建議，應敘明其差異情形及原因)：無。

二、薪資報酬委員會之議決事項，如成員有反對或保留意見且有紀錄或書面聲明者，應敘明薪資報酬委員會日期、期別、議案內容、所有成員意見及對成員意見之處理：無。

(五)公司治理運作情形及其與上市上櫃公司治理實務守則差異情形及原因

項目	運作情形	與上市上櫃公司治理實務守則差異情形及原因
<p>一、公司股權結構及股東權益</p> <p>(一) 公司處理股東建議或糾紛等問題之方式</p> <p>(二) 公司掌握實際控制公司之主要股東及主要股東之最終控制者名單之情形</p> <p>(三) 公司建立與關係企業風險控管機制及防火牆之方式</p>	<p>(一)本公司設有發言人處理相關事宜。</p> <p>(二)本公司與股務代理機構定期掌握主要股東之持股情形。</p> <p>(三)本公司轉投資事項處理係依本公司「內部控制制度」、「內部稽核制度」及相關法令規定辦理。</p>	無
<p>二、董事會之組成及職責</p> <p>(一) 公司設置獨立董事之情形</p> <p>(二) 定期評估簽證會計師獨立性之情形</p>	<p>(一)王台安、林明輝及徐承毅為本公司獨立董事。</p> <p>(二)不適用</p>	無
<p>三、建立與利害關係人溝通管道之情形</p>	<p>本公司設有發言人處理相關事宜。</p>	無
<p>四、資訊公開</p> <p>(一) 公司架設網站，揭露財務業務及公司治理資訊之情形</p> <p>(二) 公司採行其他資訊揭露之方式（如架設英文網站、指定專人負責公司資訊之蒐集及揭露、落實發言人制度、法人說明會過程放置公司網站等）</p>	<p>(一)公開資訊觀測站可查詢本公司相關財務業務及公司治理等資訊。</p> <p>(二)有專人負責相關資訊之蒐集，及公司重大事項之揭露，並落實發言人制度。</p>	無
<p>五、公司設置提名或其他各類功能性委員會之運作情形</p>	<p>本公司為健全本公司董事、監察人及經理人薪資報酬制度，設有薪資報酬委員會。</p>	無
<p>六、公司如依據「上市上櫃公司治理實務守則」訂有公司治理實務守則者，請敘明其運作與所訂公司治理實務守則之差異情形：本公司公司治理制度仍在規劃中，惟董事、監察人之行使職權、內部控制制度等均按照「上市上櫃公司治理實務守則」之精神及規範辦理。</p>		

項目	運作情形	與上市上櫃公司治理實務守則差異情形及原因
	<p>七、其他有助於瞭解公司治理運作情形之重要資訊（如員工權益、僱員關懷、投資者關係、供應商關係、利害關係人之權利、董事及監察人進修之情形、風險管理政策及風險衡量標準之執行情形、客戶政策之執行情形、公司為董事及監察人購買責任保險之情形等）：</p> <p>(一)員工權益、僱員關懷 公司對於員工權益始終秉持勞資和諧互惠共贏之立場，對於各項管理制度依勞動相關法令依法辦理；公司設有職工福利委員會，增進同仁彼此間之互動交流。</p> <p>(二)投資者關係 本公司設有發言人及代理發言人制度維護投資人關係。</p> <p>(三)供應商關係、利害關係人之權利 本公司與供應商及客戶間的商業行為均嚴守商業道德，充分瞭解客戶的需求，協助客戶解決問題，提供令顧客更滿意的產品與服務。與關係企業之財務業務均依照相關規定獨立運作，並訂有「資金貸與及背書保證作業程序」、「取得或處分資產處理程序」、「子公司監理辦法」等相關管理辦法規範。</p> <p>(四)風險管理政策及風險衡量標準之執行情形 本公司就可能造成營運目標高風險事件加以分析、追蹤與因應，以建全風險管理機制。</p> <p>(五)客戶政策之執行情形 本公司為了努力達成顧客滿意的目標，除重視產品品質、安全性及創新，而且重視立即處理客訴問題，並提供顧客完整產品資訊。</p> <p>(六)董事出席及監察人列席董事會狀況 本公司董事及獨立董事出席董事會之情形良好。</p> <p>(七)公司為董事及監察人購買責任保險之情形 本公司已為董事購買責任保險。</p>	

項目	運作情形	與上市上櫃公司治理實務守則差異情形及原因
----	------	----------------------

(八)董事及監察人進修之情形

本公司積極鼓勵董事參與主管機關所舉辦之相關課程，董事及監察人參與公司治理有關之進修與訓練如下表：

職稱	姓名	進修日期		主辦單位	課程名稱	進修時數
		起	迄			
董事長	王鈺鑫	102/5/3	102/5/17	社團法人中華公司治理協會	<ul style="list-style-type: none"> ● 如何開好股東會 ● 董事會運作與董事監察人職能發揮 	6
董事	林炳騰	102/4/30	102/4/30	社團法人中華公司治理協會	<ul style="list-style-type: none"> ● 薪酬委員會工作推展與指導原則之設定 	3
獨立董事	王台安	102/4/12	102/4/12	社團法人中華公司治理協會	<ul style="list-style-type: none"> ● 公司治理與證券法規 	3
獨立董事	林明輝	102/5/3	102/5/17	社團法人中華公司治理協會	<ul style="list-style-type: none"> ● 如何開好股東會 ● 董事會運作與董事監察人職能發揮 	6
監察人	張樞臣	102/4/11	102/4/11	證券暨期貨市場發展基金會	<ul style="list-style-type: none"> ● 公開發行公司內部人操縱市場行為之規範與實務案例解說 	3

八、如有公司治理自評報告或委託其他專業機構之公司治理評鑑報告者，應敘明其自評（或委外評鑑）結果、主要缺失（或建議）事項及改善情形：無

註一：董事及監察人進修之情形，參考臺灣證券交易所股份有限公司所發布之「上市上櫃公司董事、監察人進修推行要點參考範例」之規定。

註二：如為證券商、證券投資信託事業、證券投資顧問事業及期貨商者，應敘明風險管理政策、風險衡量標準及保護消費者或客戶政策之執行情形。

註三：所稱公司治理自評報告，係指依據公司治理自評項目，由公司自行評估並說明，各自評項目中目前公司運作及執行情形之報告。

(六)公司履行社會責任情形及採行措施

項目	運作情形	與上市上櫃公司企業社會責任實務守則差異情形及原因
<p>一、落實推動公司治理</p> <p>(一) 公司訂定企業社會責任政策或制度，以及檢討實施成效之情形。</p> <p>(二) 公司設置推動企業社會責任專(兼)職單位之運作情形。</p> <p>(三) 公司定期舉辦董事、監察人與員工之企業倫理教育訓練及宣導事項，並將其與員工績效考核系統結合，設立明確有效之獎勵及懲戒制度之情形。</p>	<p>(一)本公司根據企業社會責任制度精神及規範辦理。</p> <p>(二)目前社會公益活動由總辦室執行，向員工宣導企業社會責任相關活動與執行事項。</p> <p>(三)本公司不定期舉辦與職務相關之課程教育訓練，提升員工企業倫理觀念，以期員工與企業共同成長。</p>	無
<p>二、發展永續環境</p> <p>(一) 公司致力於提升各項資源之利用效率，並使用對環境負荷衝擊低之再生物料之情形。</p> <p>(二) 公司依其產業特性建立合適之環境管理制度之情形。</p> <p>(三) 設立環境管理專責單位或人員，以維護環境之情形。</p> <p>(四) 公司注意氣候變遷對營運活動之影響，制定公司節能減碳及溫室氣體減量策略之情形。</p>	<p>(一)、(二)本公司落實環境保護運動之推行，節約各類資源及符合主管機關訂定之法規，以期在管理上能達到控制環境污染之目標。全面推行垃圾分類及廢料回收，回收可利用資源，減少對環境污染衝擊，同時推廣再利用觀念，重覆利用可使用資源。</p> <p>(三)無。</p> <p>(四)本公司厲行節能減碳，宣導隨手熄燈、減少使用紙杯及冷氣定溫等措施，並加強清潔保養設備以有效發揮其效能，以減少能源的浪費與使用。</p>	無

項目	運作情形	與上市上櫃公司企業社會責任實務守則差異情形及原因
<p>三、維護社會公益</p> <p>(一) 公司遵守相關勞動法規及尊重國際公認基本勞動人權原則，保障員工之合法權益及雇用政策無差別待遇等，建立適當之管理方法、程序及落實之情形。</p> <p>(二) 公司提供員工安全與健康之工作環境，並對員工定期實施安全與健康教育之情形。</p> <p>(三) 公司建立員工定期溝通之機制，以及以合理方式通知對員工可能造成重大影響之營運變動之情形。</p> <p>(四) 公司制定並公開其消費者權益政策，以及對其產品與服務提供透明且有效之消費者申訴程序之情形。</p> <p>(五) 公司與供應商合作，共同致力提升企業社會責任之情形。</p> <p>(六) 公司藉由商業活動、實物捐贈、企業志工服務或其他免費專業服務，參與社區發展及慈善公益團體相關活動之情形。</p>	<p>(一) 本公司依法提報工作規則經勞工局核備，並製冊發放予員工得隨時查閱個人權益。另依「勞資會議實施辦法」辦理勞資會議，經報勞工局核備，重要事項經勞資雙方代表溝通協調，以保障勞資和諧。</p> <p>(二) 本公司定期辦理員工健康檢查，亦透過定期進行聽力保護計畫，有效達到預防職業傷害的目標。</p> <p>(三) 本公司定期每季召開勞資會議約等方式建立員工溝通管道。</p> <p>(四) 透過電話、E-Mail 與面對面的會議溝通，充分了解客戶的需求，並擬訂改善對策，迅速地回覆客戶。</p> <p>(五) 無。</p> <p>(六) 無。</p>	無
<p>四、加強資訊揭露</p> <p>(一) 公司揭露具攸關性及可靠性之企業社會責任相關資訊之方式。</p> <p>(二) 公司編製企業社會責任報告書，揭露推動企業社會責任之情形。</p>	無	無
<p>五、公司如依據「上市上櫃公司企業社會責任實務守則」訂有本身之企業社會責任守則者，請敘明其運作與所訂守則之差異情形： 本公司已依據「上市上櫃公司企業社會責任實務守則」之精神及規範辦理公司企業社會責任守則，並備有完備之內控制度及各項管理辦法，並已切實執行，控管功能尚稱健全。</p>		
<p>六、其他有助於瞭解企業社會責任運作情形之重要資訊（如公司對環保、社區參與、社會貢獻、社會服務、社會公益、消費者權益、人權、安全衛生與其他社會責任活動所採行之制度與措施及履行情形）：無</p>		
<p>七、公司產品或企業社會責任報告書如有通過相關驗證機構之查證標準，應加以敘明：無</p>		

(七)公司落實誠信經營情形及採行措施

項 目	運 作 情 形	與上市上櫃公司誠信經營守則差異情形及原因
<p>一、訂定誠信經營政策及方案</p> <p>(一) 公司於規章及對外文件中明示誠信經營之政策，以及董事會與管理階層承諾積極落實之情形。</p> <p>(二) 公司訂定防範不誠信行為方案之情形，以及方案內之作業程序、行為指南及教育訓練等運作情形。</p> <p>(三) 公司訂定防範不誠信行為方案時，對營業範圍內具較高不誠信行為風險之營業活動，採行防範行賄及收賄、提供非法政治獻金等措施之情形。</p>	<p>本公司已依據「上市上櫃公司誠信經營守則」之精神及規範辦理公司誠信經營守則。</p>	<p>無</p>
<p>二、落實誠信經營</p> <p>(一) 公司商業活動應避免與有不誠信行為紀錄者進行交易，並於商業契約中明訂誠信行為條款之情形。</p> <p>(二) 公司設置推動企業誠信經營專(兼)職單位之運作情形，以及董事會督導情形。</p> <p>(三) 公司制定防止利益衝突政策及提供適當陳述管道運作情形。</p> <p>(四) 公司為落實誠信經營所建立之有效會計制度、內部控制制度之運作情形，以及內部稽核人員查核之情形。</p>	<p>(一)本公司已依據「上市上櫃公司誠信經營守則」之精神及規範向全體員工宣導相關事宜。</p> <p>(二)本公司將視公司運作情況考量後設置。</p> <p>(三)可藉由本公司電話及傳真等通訊方式建立聯絡與溝通管道，運作情形尚無不妥。</p> <p>(四)本公司依年度稽核人員安排之查核時程進行查核作業。</p>	<p>無</p>
<p>三、公司建立檢舉管道與違反誠信經營規定之懲戒及申訴制度之運作情形。</p>	<p>藉由本公司電話及傳真等通訊方式建立聯絡與溝通管道，運作情形尚無不妥。</p>	<p>無</p>
<p>四、加強資訊揭露</p>	<p>本公司各項資訊均採透明化，可於公開資訊觀測站</p>	<p>無</p>

項 目	運 作 情 形	與上市上櫃公司誠信經營守則差異情形及原因
(一) 公司架設網站，揭露誠信經營相關資訊情形。 (二) 公司採行其他資訊揭露之方式（如架設英文網站、指定專人負責公司資訊之蒐集及揭露放置公司網站等）。	查得各項資訊。	
五、公司如依據「上市上櫃公司誠信經營守則」訂有本身之誠信經營守則者，請敘明其運作與所訂守則之差異情形： 本公司目前已依據「上市上櫃公司誠信經營守則」之精神及規範辦理公司誠信經營守則，並搭配完備之內控制度及各項管理辦法，切實執行，控管功能尚稱健全。		
六、其他有助於瞭解公司誠信經營運作情形之重要資訊（如公司對商業往來廠商宣導公司誠信經營決心、政策及邀請其參與教育訓練、檢討修正公司訂定之誠信經營守則等情形）：無		

(八) 公司如有訂定公司治理守則及相關規章者，應揭露其查詢方式：
無。

(九) 其他足以增進對公司治理運作情形之瞭解的重要資訊，得一併揭露：
無。






(十)內部控制制度執行狀況

1.內部控制聲明書

公開發行公司內部控制制度聲明書

表示設計及執行均有效

(本聲明書於遵循法令部分採全部法令均聲明時適用)

	
富昱科技開發股份有限公司 內部控制制度聲明書	
日期：102年03月13日	
本公司民國101年1月1日至101年12月31日之內部控制制度，依據自行檢查的結果，謹聲明如下：	
一、本公司確知建立、實施和維護內部控制制度係本公司董事會及經理人之責任，本公司業已建立此一制度。其目的係在對營運之效果及效率(含獲利、績效及保障資產安全等)、財務報導之可靠性及相關法令之遵循等目標之達成，提供合理的確保。	
二、內部控制制度有其先天限制，不論設計如何完善，有效之內部控制制度亦僅能對上述三項目標之達成提供合理的確保；而且，由於環境、情況之改變，內部控制制度之有效性可能隨之改變。惟本公司之內部控制制度設有自我監督之機制，缺一經辨認，本公司即採取更正之行動。	
三、本公司係依據「公開發行公司建立內部控制制度處理準則」(以下簡稱「處理準則」)規定之內部控制制度有效性之判斷項目，判斷內部控制制度之設計及執行是否有效。該「處理準則」所採用之內部控制制度判斷項目，係為依管理控制之過程，將內部控制制度劃分為五個組成要素：1.控制環境，2.風險評估，3.控制作業，4.資訊及溝通，及5.監督。每個組成要素又包括若干項目。前述項目請參見「處理準則」之規定。	
四、本公司業已採用上述內部控制制度判斷項目，檢查內部控制制度之設計及執行的有效性。	
五、本公司基於前項檢查結果，認為本公司上開期間的內部控制制度(含對子公司之監督與管理)，包括知悉營運之效果及效率目標達成之程度、財務報導之可靠性及相關法令之遵循有關的內部控制制度等之設計及執行係屬有效，其能合理確保上述目標之達成。	
六、本聲明書將成為本公司年報及公開說明書之主要內容，並對外公開。上述公開之內容如有虛偽、隱匿等不法情事，將涉及證券交易法第二十條、第三十二條、第一百七十一條及第一百七十四條等之法律責任。	
七、本聲明書業經本公司民國102年03月13日董事會通過，出席董事6人中，有0人持反對意見，餘均同意本聲明書之內容，併此聲明。	
富昱科技開發股份有限公司	
董事長：	
總經理：	
	

2.委託會計師專案審查內部控制制度者，應揭露會計師審查報告：無。

(十一)最近年度及截至年報刊印日止，公司及其內部人員依法被處罰，公司對其內部人員違反內部控制制度規定之處罰，主要缺失與改善情形：無。

(十二)最近年度及截至年報刊印日止，股東會及董事會之重要決議：

1.董事會之重要決議

會議日期	重要決議事項																																				
101/02/14	<p>案由一：通過本公司背書保證額度動撥情況。</p> <p>案由二：通過本公司之子公司 Four Sun Tech Inc.擬向 CHAILEASE FINANCE(B.V.I.)申請融資借款。</p> <p>案由三：承認修訂本公司及其孫公司內部控制制度及相關辦法。</p> <table border="1" data-bbox="368 712 1249 1072"> <thead> <tr> <th>項目</th> <th>內部控制制度及相關辦法</th> <th>版本</th> <th>備註</th> </tr> </thead> <tbody> <tr> <td>1</td> <td>資金貸與及背書保證作業程序</td> <td>01 版</td> <td>附件一</td> </tr> <tr> <td>2</td> <td>印鑑管理作業程序</td> <td>02 版</td> <td>附件二</td> </tr> <tr> <td>3</td> <td>員工規則/員工手冊</td> <td>台灣區 04 版/ 中國區 05 版</td> <td>附件三</td> </tr> <tr> <td>4</td> <td>職務代理人管理辦法</td> <td>03 版</td> <td>附件四</td> </tr> <tr> <td>5</td> <td>出差管理辦法</td> <td>01 版</td> <td>附件五</td> </tr> <tr> <td>6</td> <td>員工任用管理辦法</td> <td>01 版</td> <td>附件六</td> </tr> <tr> <td>7</td> <td>新產品開發驗證管理程序</td> <td>B 版</td> <td>附件七</td> </tr> <tr> <td>8</td> <td>核準權限表</td> <td>01 版</td> <td>附件八</td> </tr> </tbody> </table> <p>案由四：通過本公司投資本公司之子公司 Four Sun Tech Inc.現金增資美金 105,000 元。</p> <p>案由五：通過本公司之子公司 Four Sun Tech Inc.投資之本公司之孫公司富盛顯示屏材料(廣州)有限公司現金增資美金 525,000 元。</p> <p>案由六：承認本公司 101 年度預算案。</p> <p>案由七：通過本公司無償取得 FOUR MOON TECH INC.案。</p> <p>案由八：通過向土地銀行申請短期綜合融資額度新台幣 1,200 萬元整。</p> <p>案由九：通過向渣打銀行申請短期授信額度美金 150 萬元整。</p> <p>案由十：通過向永豐銀行申請短期放款額度新台幣 4,000 萬元整。</p> <p>案由十一：通過向永豐銀行申請短期衍生性金融商品 (TMU) 交易額度美金 30 萬元整。</p> <p>案由十二：通過向永豐銀行申請中期放款額度新台幣 1,000 萬元整。</p>	項目	內部控制制度及相關辦法	版本	備註	1	資金貸與及背書保證作業程序	01 版	附件一	2	印鑑管理作業程序	02 版	附件二	3	員工規則/員工手冊	台灣區 04 版/ 中國區 05 版	附件三	4	職務代理人管理辦法	03 版	附件四	5	出差管理辦法	01 版	附件五	6	員工任用管理辦法	01 版	附件六	7	新產品開發驗證管理程序	B 版	附件七	8	核準權限表	01 版	附件八
項目	內部控制制度及相關辦法	版本	備註																																		
1	資金貸與及背書保證作業程序	01 版	附件一																																		
2	印鑑管理作業程序	02 版	附件二																																		
3	員工規則/員工手冊	台灣區 04 版/ 中國區 05 版	附件三																																		
4	職務代理人管理辦法	03 版	附件四																																		
5	出差管理辦法	01 版	附件五																																		
6	員工任用管理辦法	01 版	附件六																																		
7	新產品開發驗證管理程序	B 版	附件七																																		
8	核準權限表	01 版	附件八																																		
101/05/05	<p>案由一：承認本公司一〇〇年度營業報告書暨財務報表案。</p> <p>案由二：承認本公司一〇〇年度盈餘分配案。</p> <p>案由三：通過本公司擬申報股票公開發行議案。</p> <p>案由四：通過為符合股票公開發行之相關規定，需通過上述「內部控制聲明書」。</p> <p>案由五：通過修訂本公司「取得或處分資產管理辦法」。</p> <p>案由六：承認本公司財務主管及稽核主管之任命案。</p> <p>案由七：承認解除本公司董事競業禁止之限制案。</p> <p>案由八：通過訂定本公司一〇一年股東常會召開案。</p> <p>案由九：通過本公司一〇一年股東常會受理股東提案之期間及地點。</p> <p>案由十：通過修訂本公司「股東會議事規則」。</p> <p>案由十一：通過訂定本公司一〇一年股東常會議案。</p> <p>案由十二：承認本公司向永豐銀行動撥中長期借款新台幣一仟萬元整案。</p> <p>案由十三：承認本公司向土地銀行動撥短期借款新台幣五百萬元整案。</p> <p>案由十四：通過本公司向中租迪和動撥中長期借款美金六十萬元整案。</p>																																				

會議日期	重要決議事項																																																
101/08/29	案由一：承認一〇一年半年度財務報表暨合併財務報表。 案由二：通過一〇一年度稽核計劃。 案由三：承認本公司向渣打銀行動撥進口發票融資美金壹佰伍拾萬元整案。 案由四：承認本公司之孫公司富盛光電(吳江)有限公司向渣打銀行動撥中長期借款美金伍拾萬元整案。																																																
101/10/01	案由一：通過修訂本公司「資金貸與及背書保證作業程序」。 案由二：通過修訂本公司「董事會議事規則」。 案由三：通過增訂本公司「薪資報酬委員會組織規程」。 案由四：通過全面改選董事及監察人案。 案由五：通過選任獨立董事並訂定獨立董事之職責範疇規則。 案由六：通過受理股東獨立董事提名權之相關作業事宜。 案由七：通過解除新任董事競業禁止之限制案。 案由八：承認本公司及子公司採用 IFRSs 對 2012 年 1 月 1 日開帳日之財報影響數。 案由九：通過本公司之孫公司富盛顯示屏材料(廣州)有限公司為向奇美實業股份有限公司採購導光板一事，本公司同意作連帶保證。 案由十：通過訂定本公司一百零一年第一次股東臨時會日期及召集事由。																																																
101/10/13	案由一：通過修訂本公司「內部控制制度」。 案由二：通過修訂本公司「內部稽核實施細則」。 案由三：通過修訂本公司「自行檢查辦法」。 案由四：承認獨立董事被提名人資格。 案由五：通過本公司之孫公司富盛顯示屏材料(廣州)有限公司為向鎮江奇美化工有限公司採購導光板一事，本公司同意作連帶保證。																																																
101/11/17	案由一：通過重新推選董事長，提請選舉案。 案由二：通過與星展銀行申請往來額度事宜。(美金 1,800,000 元整) 案由三：通過分派一〇〇年度現金股利。(總額新台幣 27,000,000 元) 案由四：通過配合本公司興櫃作業,訂定全面換發無實體股票基準日。 案由五：通過授權董事長得分次撥貸或循環動用資金貸與及背書保證子公司議案。 案由六：通過修訂本公司及其孫公司內部控制制度及相關辦法。 <table border="1" data-bbox="352 1352 1315 1995"> <thead> <tr> <th>項目</th> <th>內部控制制度及相關辦法</th> <th>版本</th> </tr> </thead> <tbody> <tr><td>1</td><td>生產循環</td><td>02版</td></tr> <tr><td>2</td><td>投資循環</td><td>02版</td></tr> <tr><td>3</td><td>採購循環</td><td>02版</td></tr> <tr><td>4</td><td>資訊循環</td><td>02版</td></tr> <tr><td>5</td><td>銷售及收款循環</td><td>02版</td></tr> <tr><td>6</td><td>薪工循環</td><td>02版</td></tr> <tr><td>7</td><td>薪資管理辦法</td><td>04版</td></tr> <tr><td>8</td><td>職務代理人管理辦法</td><td>04版</td></tr> <tr><td>9</td><td>教育訓練管理程序</td><td>B1版</td></tr> <tr><td>10</td><td>資訊設備維護及管理辦法</td><td>02版</td></tr> <tr><td>11</td><td>員工任用管理辦法</td><td>02版</td></tr> <tr><td>12</td><td>員工手冊</td><td>台灣區05版中國區06版</td></tr> <tr><td>13</td><td>印鑑管理作業程序</td><td>03版</td></tr> <tr><td>14</td><td>核決權限表</td><td>02版</td></tr> <tr><td>15</td><td>建制表</td><td>201204版</td></tr> </tbody> </table> 案由七：通過本公司薪資報酬委員會委員之委任案。	項目	內部控制制度及相關辦法	版本	1	生產循環	02版	2	投資循環	02版	3	採購循環	02版	4	資訊循環	02版	5	銷售及收款循環	02版	6	薪工循環	02版	7	薪資管理辦法	04版	8	職務代理人管理辦法	04版	9	教育訓練管理程序	B1版	10	資訊設備維護及管理辦法	02版	11	員工任用管理辦法	02版	12	員工手冊	台灣區05版中國區06版	13	印鑑管理作業程序	03版	14	核決權限表	02版	15	建制表	201204版
項目	內部控制制度及相關辦法	版本																																															
1	生產循環	02版																																															
2	投資循環	02版																																															
3	採購循環	02版																																															
4	資訊循環	02版																																															
5	銷售及收款循環	02版																																															
6	薪工循環	02版																																															
7	薪資管理辦法	04版																																															
8	職務代理人管理辦法	04版																																															
9	教育訓練管理程序	B1版																																															
10	資訊設備維護及管理辦法	02版																																															
11	員工任用管理辦法	02版																																															
12	員工手冊	台灣區05版中國區06版																																															
13	印鑑管理作業程序	03版																																															
14	核決權限表	02版																																															
15	建制表	201204版																																															

會議日期	重要決議事項																																																														
101/11/17	<p>案由一：通過本公司股票擬申請登錄興櫃案。</p> <p>案由二：通過我國財務會計處理準則為因應 2013 年與我國採用國際會計準則（IFRS）接軌，有關本公司跨部門之專案小組人員，及採用 IFRS 之因應計劃及預計報行進度並委託勤業眾信聯合會計事務所輔導導入 IFRS。</p> <table border="1" data-bbox="379 421 1273 779"> <thead> <tr> <th>項目</th> <th>名稱</th> <th>備註</th> </tr> </thead> <tbody> <tr> <td>1</td> <td>IFRS 轉換計劃執行情形進度表</td> <td>附件一</td> </tr> <tr> <td>2</td> <td>IFRS 轉換計劃</td> <td>附件二</td> </tr> <tr> <td>3</td> <td>IFRS 會計政策辨認</td> <td>附件三</td> </tr> <tr> <td>4</td> <td>IFRS 完成合併個體辨認</td> <td>附件四</td> </tr> <tr> <td>5</td> <td>評估及決定所選用 IFRS1 之各項豁免及選擇</td> <td>附件五</td> </tr> <tr> <td>6</td> <td>完成資訊系統應做調整之評估</td> <td>附件六</td> </tr> <tr> <td>7</td> <td>IFRS 修訂範圍</td> <td>附件七</td> </tr> <tr> <td>8</td> <td>IFRS 會計政策</td> <td>附件八</td> </tr> <tr> <td>9</td> <td>IFRS 開帳數</td> <td>附件九</td> </tr> </tbody> </table>			項目	名稱	備註	1	IFRS 轉換計劃執行情形進度表	附件一	2	IFRS 轉換計劃	附件二	3	IFRS 會計政策辨認	附件三	4	IFRS 完成合併個體辨認	附件四	5	評估及決定所選用 IFRS1 之各項豁免及選擇	附件五	6	完成資訊系統應做調整之評估	附件六	7	IFRS 修訂範圍	附件七	8	IFRS 會計政策	附件八	9	IFRS 開帳數	附件九																														
項目	名稱	備註																																																													
1	IFRS 轉換計劃執行情形進度表	附件一																																																													
2	IFRS 轉換計劃	附件二																																																													
3	IFRS 會計政策辨認	附件三																																																													
4	IFRS 完成合併個體辨認	附件四																																																													
5	評估及決定所選用 IFRS1 之各項豁免及選擇	附件五																																																													
6	完成資訊系統應做調整之評估	附件六																																																													
7	IFRS 修訂範圍	附件七																																																													
8	IFRS 會計政策	附件八																																																													
9	IFRS 開帳數	附件九																																																													
102/03/13	<p>案由一：承認本公司 102 年度預算案。</p> <p>案由二：通過修訂孫公司富盛光電(吳江)有限公司及富盛顯示屏材料(廣州)有限公司「內部控制制度」02 版。</p> <p>案由三：通過修訂孫公司富盛光電(吳江)有限公司及富盛顯示屏材料(廣州)有限公司「內部稽核實施細則」02 版。</p> <p>案由四：通過修訂孫公司富盛光電(吳江)有限公司及富盛顯示屏材料(廣州)有限公司「自行檢查辦法」02 版。</p> <p>案由五：通過本公司一〇一年一月一日至一〇一年十二月三十一日自行檢查內部控制制度，並出具「內部控制制度聲明書」案。</p> <p>案由六：通過修訂本公司及其孫公司富盛光電(吳江)有限公司及富盛顯示屏材料(廣州)有限公司內部控制制度。</p> <table border="1" data-bbox="352 1193 1294 1731"> <thead> <tr> <th>項目</th> <th>內部控制制度及相關辦法</th> <th>版本</th> <th>備註</th> </tr> </thead> <tbody> <tr> <td>1</td> <td>融資循環</td> <td>02版</td> <td>附件十二</td> </tr> <tr> <td>2</td> <td>投資循環</td> <td>03版</td> <td>附件十三</td> </tr> <tr> <td>3</td> <td>銷售及收款循環</td> <td>03版</td> <td>附件十四</td> </tr> <tr> <td>4</td> <td>固定資產循環</td> <td>02版</td> <td>附件十五</td> </tr> <tr> <td>5</td> <td>薪工循環</td> <td>03版</td> <td>附件十六</td> </tr> <tr> <td>6</td> <td>核決權限表</td> <td>03版</td> <td>附件十七</td> </tr> <tr> <td>7</td> <td>員工任用管理辦法</td> <td>03版</td> <td>附件十八</td> </tr> <tr> <td>8</td> <td>建制表</td> <td>06版</td> <td>附件十九</td> </tr> <tr> <td>9</td> <td>固定資產管理辦法</td> <td>02版</td> <td>附件二十</td> </tr> <tr> <td>10</td> <td>長、短期投資管理辦法</td> <td>02版</td> <td>附件二十一</td> </tr> <tr> <td>11</td> <td>財務報表編製流程之管理</td> <td>02版</td> <td>附件二十二</td> </tr> <tr> <td>12</td> <td>資金貸與及背書保證管理辦法</td> <td>台灣區03版/大陸區02版</td> <td>附件二十三</td> </tr> <tr> <td>13</td> <td>對子公司之監督與管理辦法</td> <td>02版</td> <td>附件二十四</td> </tr> <tr> <td>14</td> <td>取得或處分資產處理程序</td> <td>台灣區03版/大陸區02版</td> <td>附件二十五</td> </tr> </tbody> </table> <p>案由七：通過修訂本公司「股東會議事規則」。</p> <p>案由八：通過本公司稽核主管之任命案。</p> <p>案由九：通過本公司申請股票上櫃案。</p> <p>案由十：通過辦理現金增資發行新股為上櫃前公開承銷之股份來源案。</p> <p>案由十一：通過補選本公司監察人案。</p> <p>案由十二：通過訂定本公司一〇二年股東常會開會日期、地點及議案。</p> <p>案由十三：通過依本公司「內部重大資訊處理作業程」之規定，應設置處理內部重大資訊專責單位，提請 審議。</p>			項目	內部控制制度及相關辦法	版本	備註	1	融資循環	02版	附件十二	2	投資循環	03版	附件十三	3	銷售及收款循環	03版	附件十四	4	固定資產循環	02版	附件十五	5	薪工循環	03版	附件十六	6	核決權限表	03版	附件十七	7	員工任用管理辦法	03版	附件十八	8	建制表	06版	附件十九	9	固定資產管理辦法	02版	附件二十	10	長、短期投資管理辦法	02版	附件二十一	11	財務報表編製流程之管理	02版	附件二十二	12	資金貸與及背書保證管理辦法	台灣區03版/大陸區02版	附件二十三	13	對子公司之監督與管理辦法	02版	附件二十四	14	取得或處分資產處理程序	台灣區03版/大陸區02版	附件二十五
項目	內部控制制度及相關辦法	版本	備註																																																												
1	融資循環	02版	附件十二																																																												
2	投資循環	03版	附件十三																																																												
3	銷售及收款循環	03版	附件十四																																																												
4	固定資產循環	02版	附件十五																																																												
5	薪工循環	03版	附件十六																																																												
6	核決權限表	03版	附件十七																																																												
7	員工任用管理辦法	03版	附件十八																																																												
8	建制表	06版	附件十九																																																												
9	固定資產管理辦法	02版	附件二十																																																												
10	長、短期投資管理辦法	02版	附件二十一																																																												
11	財務報表編製流程之管理	02版	附件二十二																																																												
12	資金貸與及背書保證管理辦法	台灣區03版/大陸區02版	附件二十三																																																												
13	對子公司之監督與管理辦法	02版	附件二十四																																																												
14	取得或處分資產處理程序	台灣區03版/大陸區02版	附件二十五																																																												

會議日期	重要決議事項
102/04/30	案由一：承認本公司一〇一年度營業報告書暨財務報表案。 案由二：承認本公司一〇一年度盈餘分配案。 案由三：通過本公司內部稽核人員職務代理人任命案。 案由四：通過修訂本公司「公司章程」部份條文案。 案由五：通過修訂孫公司投資循環 04 版子公司組織圖變更。 案由六：通過修訂孫公司富盛光電(吳江)有限公司及富盛顯示屏材料(廣州)有限公司員工手冊 07 版。 案由七：通過修訂本公司會計制度 02 版。 案由八：通過修訂本公司薪工循環 04 版。 案由九：通過本公司向第一銀行申請進口開狀及 O/A 新台幣貳仟萬元或等值之美金額度，並視公司資金需求授權董事長於額度內動撥。

2. 股東大會決議事項

會議日期	股東會	重要決議事項
101/06/07	股東會	案由：承認本公司一〇〇年度決算表冊案。 案由：承認本公司一〇〇年度盈餘分配案。 案由：通過修訂本公司「取得或處分資產處理程序」。 案由：通過解除本公司董事競業禁止之限制案。 案由：通過修訂本公司「股東會議事規則」。
101/11/7	股東臨時會	案由：通過修訂本公司「資金貸與及背書保證作業程序」。 案由：通過全面改選董事及監察人案。 案由：承認解除本公司新任董事競業禁止之限制案。

(十三)最近年度及截至年報刊印日止董事或監察人對董事會通過重要決議有不同意見且有記錄或書面聲明者，其主要內容：
無。

(十四)最近年度及截至年報刊印日止，與財務報告有關人士（包括公司董事長、總經理、會計主管、財務主管、內部稽核主管及研發主管等）辭職解任情形之彙總：

職稱	姓名	到任日期	解任日期	辭任或解任原因
稽核室主管	邱淑湄	101年5月5日	102年3月13日	配合公司業務需要，經102年3月13日董事會決議，邱淑湄調任財務室。 稽核室主管由顏嘉慧升任，負責處理稽核室相關業務。

四、會計師公費資訊

(一)一〇一一年度本公司給付之簽證會計師、簽證會計師所屬事務所及其關係企業之非審計公費(如下)占審計公費之比例25%以上者，應揭露審計與非審計公費金額及非審計服務內容。

會計師事務所名稱	會計師姓名		查核期間	備註
勤業眾信聯合會計師事務所	張榮銘	虞成全	101.01.01~101.06.30	
			101.01.01~101.12.31	

金額級距		公費項目	審計公費	非審計公費	合計
1	低於2,000仟元			√	
2	2,000仟元(含)~4,000仟元		√		
3	4,000仟元(含)~6,000仟元				√
4	6,000仟元(含)~8,000仟元				
5	8,000仟元(含)~10,000仟元				
6	10,000仟元(含)以上				

(二)給付簽證會計師、簽證會計師所屬事務所及其關係企業之非審計公費為審計公費四分之一以上者應揭露審計與非審計公費金額及非審計服務內容：

單位：新台幣仟元

會計師事務所名稱 (註1)	會計師 姓名	審計 公費	非審計公費					會計師 查核期間	備註
			制度 設計	工商 登記	人力 資源	其他 (註2)	小計		
勤業眾信 聯合會計師事務所	張榮銘	3,600	-	-	-	1,000	1,000	101.01.01 ~101.12.31	101年度 導入國際 財務準則 IFRS
	虞成全								

註1：本年度公司若有更換會計師或會計師事務所者，應請分別列示查核期間，及於備註欄說明更換原因，並依序揭露所支付之審計與非審計公費等資訊。

註2：非審計公費請按服務項目分別列示，若非審計公費之「其他」達非審計公費合計金額25%者，應於備註欄列示其服務內容。

(三)更換會計師事務所且更換年度所支付之審計公費較更換前一年度之審計公費減少者，應揭露審計公費減少金額、比例及原因：本公司101年度未更換會計師事務所。

(四)審計公費較前一年度減少達百分之十五以上者，應揭露審計公費減少金額、比例及原因：本公司101年度減少未達15%以上。

五、更換會計師資訊

本公司最近二年內未更換會計師及會計師事務所

(一)關於前任會計師：不適用。

(二)關於繼任會計師：不適用。

(三)前任會計師對本準則第十條第五款第一目及第二目第三點事項之覆函：不適用。

六、公司之董事長、總經理、負責財務或會計事務之經理人，最近一年內曾任職於簽證會計師所屬事務所或其關係企業者，應揭露其姓名、職稱及任職於簽證會計師所屬事務所或其關係企業之期間：

無。

七、最近年度及截至年報刊印日止，董事、監察人、經理人及持股比例超過百分之十之股東股權移轉及股權質押變動情形

(一)董事、監察人、經理人及大股東股權變動情形(註1)

職稱	姓名	101年度		截至102/04/26止	
		持有股數增(減)數	質押股數增(減)數	持有股數增(減)數	質押股數增(減)數
董事長(註2)	王鈺鑫	(700,000)	-	-	-
董事(註2)	王琳	(1,170,000)	-	-	-
監察人(註2)	黃奕婕	(200,000)	-	-	-
董事長法人代表(註3)	王鈺鑫	(7,000,000)	-	-	-
法人董事(註3)	靖鐸國際投資有限公司	4,500,000	-	-	-
監察人(註3)	王琳	(151,000)	-	-	-

註1：股權移轉或股權質押之相對人為關係人者，尚應填列下表。

註2：舊任，任期至101年11月8日。

註3：新任 101年11月8日就任。

(二)董事、監察人、經理人及持股比例超過百分之十之股東股權移轉之相對人為關係人之資訊

姓名 (註1)	股權移轉 原因(註2)	交易日期	交易相對人	交易相對人與公司、董事、 監察人及持股比例超過百分之 十股東之關係人	股數	交易 價格
董事 王琳(註3)	處分	101/01/09	靖鐸國際投資 有限公司	持股比例超過百分之十股東	700,000	10
董事 王琳(註3)	處分	101/01/11	靖鐸國際投資 有限公司	持股比例超過百分之十股東	40,000	10
董事 王琳(註3)	處分	101/01/11	靖鐸國際投資 有限公司	持股比例超過百分之十股東	230,000	10
監察人 黃奕婕(註3)	處分	101/03/05	靖鐸國際投資 有限公司	持股比例超過百分之十股東	200,000	10
董事長 王鈺鑫(註4)	處分	101/11/22	靖鐸國際投資 有限公司	法人董事、持股比例超過百 分之十股東	4,500,000	10

註1：係填列公司董事、監察人、經理人及持股比例超過百分之十股東姓名。

註2：係填列取得或處分(贈與、信託)。

註3：舊任，任期至101年11月8日。

註4：新任101年11月8日就任。

(三)董事、監察人、經理人及持股比例超過百分之十之股東股權質押之相對人為關係人之資訊：

無。

八、持股比例占前十名之股東，其相互間為關係人或為配偶、二親等以內之親屬關係之資訊

102年4月26日

姓名 (註1)	本人持有股份		配偶、未成年子女持有股份		利用他人名義合計持有股份		前十大股東相互間具有財務會計準則公報第六號關係人或為配偶、二親等以內之親屬關係者，其名稱或姓名及關係 (註3)		備註
	股數	持股比例 (註2)	股數	持股比例 (註2)	股數	持股比例 (註2)	名稱或姓名	關係	
靖鐸國際投資有限公司 代表人：王鈺鑫	7,725,000	28.61	-	-	-	-	-	-	
富鑫國際投資有限公司 代表人：王鈺鑫	2,500,000	9.26	-	-	-	-	-	-	
星鈿國際投資有限公司 代表人：李民賢	1,978,000	7.33	-	-	-	-	-	-	
鑫玥國際投資有限公司 代表人：林靜儀	1,507,283	5.58	-	-	-	-	-	-	
張凌凡	968,624	3.59	-	-	-	-	-	-	
張昌吉	892,000	3.30	243,000	0.90	-	-	-	-	
林炳騰	857,400	3.18	-	-	-	-	-	-	
捷銷投資有限公司 代表人：柯根全	840,137	3.11	-	-	-	-	-	-	
張演堂	766,652	2.84	-	-	-	-	-	-	
王鈺鑫	732,003	2.71	-	-	-	-	-	-	

註1：應將前十名股東全部列示，屬法人股東者應將法人股東名稱及代表人姓名分別列示。

註2：持股比例之計算係指分別以自己名義、配偶、未成年子女或利用他人名義計算持股比例。

註3：將前揭所列示之股東包括法人及自然人，應揭露彼此間之關係。

九、公司、公司之董事、監察人、經理人及公司直接或間接控制之事業對同一轉投資事業之持股數，並合併計算綜合持股比例

102年4月26日；單位：仟股

轉投資事業	本公司投資		董事、監察人、經理人及直接或間接控制事業之投資		綜合投資	
	股數	持股比例 (%)	股數	持股比例 (%)	股數	持股比例 (%)
FOUR SUN TECH INC.	4,935	100			4,935	100
FOUR MOON TECH INC.	0	100			0	100

肆、募資情形暨資金運用計劃執行情形

一、資本及股份

(一)股本來源

1. 股本形成

102年4月26日；單位：仟股/新台幣仟元

年月	發行價格	核定股本		實收股本		備註		
		股數	金額	股數	金額	股本來源	以現金以外之財產抵充股款者	其他
90年04月	10	5,000	50,000	100	1,000	創立股本 1,000		註一
91年01月	10	5,000	50,000	2,300	23,000	現金增資 22,000		註二
91年03月	10	5,000	50,000	3,000	30,000	現金增資 7,000		註三
93年08月	10	5,000	50,000	4,500	45,000	現金增資 6,000	盈餘轉增資 9,000	註四
95年08月	10	5,000	50,000	675	6,750	現金減資 38,250		註五
96年05月	10	5,000	50,000	2,100	21,000	現金增資 14,250		註六
98年05月	10	5,000	50,000	500	5,000	現金減資 5,000	減資彌補虧損 11,000	註七
99年12月	10	50,000	500,000	20,800	208,000	現金增資 48,433.05	與本公司股票以換股合併境外子公司 154,566.95	註八
100年08月	10	50,000	500,000	24,500	245,000	現金增資 37,000		註九

年月	發行價格	核定股本		實收股本		備註		
		股數	金額	股數	金額	股本來源	以現金以外之財產抵充股款者	其他
100年09月	10	50,000	500,000	25,500	255,000	現金增資 10,000		註十
100年12月	10	50,000	500,000	27,000	270,000	現金增資 15,000		註十一

註一：發文字號：經(90)中字第 09032124070 號

註二：發文字號：經授中字第 09131579010 號

註三：發文字號：經授中字第 09131846400 號

註四：發文字號：經授中字第 09332592290 號

註五：發文字號：府建商字第 09581365620 號

註六：發文字號：經授中字第 09632076020 號

註七：發文字號：府產業商字第 09884254710 號

註八：發文字號：經授中字第 09933017640 號

註九：發文字號：府產業商字第 10086454400 號

註十：發文字號：府產業商字第 10087395400 號

註十一：發文字號：府產業商字第 10090371710 號

2. 股份種類

102年4月26日；單位：股

股份種類	核定股本			備註
	流通在外股份	未發行股份	合計	
記名式普通股	27,000,000	23,000,000	50,000,000	

(二) 股東結構

102年4月26日；單位：人/股

股東結構 數量	政府機構	金融機構	其他法人	個人	外國機構 及外國人	合計
人數	0	0	10	315	0	325
持有股數	0	0	15,646,047	11,353,953	0	27,000,000
持股比例(%)	0	0	57.95	42.05	0	100

註：以上股數係以102年4月26日停止過戶日統計。

(三) 股權分散情形

102年4月26日
每股面額十元
單位：股

持股份級	股東人數	持有股數	持股比例(%)
1至999	203	373	0
1,000至 5,000	33	73,000	0.27
5,001至 10,000	20	195,000	0.72
10,001至15,000	3	45,000	0.17
15,001至20,000	7	138,000	0.51
20,001至30,000	5	148,000	0.55
30,001至40,000	4	160,000	0.59
40,001至50,000	8	395,000	1.46
50,001至100,000	14	1,237,099	4.58
100,001至200,000	4	783,466	2.91
200,001至400,000	10	2,509,157	9.29
400,001至600,000	1	500,000	1.85
600,001至800,000	5	3,547,461	13.14
800,001至1,000,000	4	3,558,161	13.18
1,000,001 以上	4	13,710,283	50.78
合計	325	27,000,000	100

註：以上股數係以102.04.26停止過戶日統計。

(四) 主要股東名單

102年4月26日
單位：股

主要股東名稱	股份	持有股數	持股比例(%)
靖鐸國際投資有限公司		7,725,000	28.61
富鑫國際投資有限公司		2,500,000	9.26
星鈿國際投資有限公司		1,978,000	7.33
鑫玥國際投資有限公司		1,507,283	5.58
張凌凡		968,624	3.59
張昌吉		892,000	3.3
林炳騰		857,400	3.18
捷銷投資有限公司		840,137	3.11
張演堂		766,652	2.84
王鈺鑫		732,003	2.71

(五)最近二年度每股市價、淨值、盈餘、股利及相關資料

單位：新台幣元

項目		年度	100 年度	101 年度
每股市價	最高		未上市/櫃	18.5
	最低		未上市/櫃	13.2
	平均		未上市/櫃	16.43
每股淨值	分配前		12.86	10.34
	分配後		11.86	10.34
每股盈餘	追溯後加權平均股數(仟股)		23,033	27,000
	每股盈餘	追溯前	1.91	(1.16)
		追溯後	1.91	(1.16)
每股股利	現金股利		1.00	0
	無償配股	盈餘配股	0	0
		資本公積配股	0	0
	累積未付股利		0	0
投資報酬分析	本益比(註一)		未上市/櫃	(14.78)
	本利比(註二)		未上市/櫃	-
	現金股利殖利率(註三)		未上市/櫃	-

註一：本益比＝當年度每股平均收盤價／每股盈餘。

註二：本利比＝當年度每股平均收盤價／每股現金股利。

註三：現金股利殖利率＝每股現金股利／當年度每股平均收盤價。

(六)公司股利政策及執行狀況

1. 公司章程所訂之股利政策：

依本公司章程第二十條規定，本公司於每年決算如有盈餘，除依法完納稅捐外，應先彌補以往年度虧損，次就其餘額提撥百分之十為法定盈餘公積，但法定盈餘公積已達本公司資本總額時，不在此限；如尚有盈餘分配員工紅利不低於百分之五且不高於百分之十五，董監酬勞為不高於百分之五，餘由股東會決議分派之。

由於本公司業務正值成長期，為有效掌握適當之投資機會及未來資金之需求，並依據本公司未來之發展計畫及盈餘狀況，分配之股利得以現金或股票方式發放，其中現金股利不得低於股利總額之百分之十。

2. 本次股東會擬議股利分配之情形：


 富昱科技開發股份有限公司
 盈餘分配表
 2012 年度

單位：新台幣元

項 目	金 額
一、2012 年度淨利潤	(31,314,399)
加：年初未分配利潤	26,693,924
其他轉入	-
二、可供分配的利潤	(4,620,475)
減：提取法定盈餘公積金(10%)	-
提取法定公益金	-
提取職工獎勵及福利基金	-
提取儲備基金	-
提取企業發展基金	-
利潤轉增投資	-
三、可供投資者分配的利潤	(4,620,475)
減：應付優先股股利	-
提取特別盈餘公積	-
應付普通股股利	-
轉作資本（或股本）的普通股股利	-
九、未分配利潤	(4,620,475)

法定代表人 

 財會主管 

 編製人 

(七) 本次股東擬議之無償配股對公司營業績效及每股盈餘之影響不適用。

(八)員工分紅及董監酬勞

1. 公司章程所訂之盈餘分配原則：

依本公司章程第十六條之規定，本公司董事及監察人得支領車馬費、薪資等經常性報酬，其數額授權董事會依其對公司營運參與程度及貢獻之價值議定之，不論營業盈虧均依同業通常水平支給之；另依本公司章程第二十條每年決算如有盈餘，除依法完納稅捐外，應先彌補以往年度虧損，次就其餘額提撥百分之十為法定盈餘公積，但法定盈餘公積已達本公司資本總額時，不在此限；如尚有盈餘分配員工紅利不低於百分之五且不高於百分之十五，董監酬勞為不高於百分之五，餘由股東會決議分派之。

由於本公司業務正值成長期，為有效掌握適當之投資機會及未來資金之需求，並依據本公司未來之發展計畫及盈餘狀況，分配之股利得以現金或股票方式發放，其中現金股利不得低於股利總額之百分之十。

2. 本期估列員工紅利及董事、監察人酬勞金額之估列基礎、配發股票紅利之股數計算基礎及實際配發金額若與估列數有差異時之會計處理：

本公司依公司法及本公司公司章程相關規定分配員工紅利及董監酬勞，於編製期中及年度財務報表時先行估算，再依員工紅利及董監酬勞之性質列為營業成本或營業費用項下之適當會計科目。嗣後如董事會決議分配金額與財務報表估列數有重大差異時，應調整本期損益，至股東會決議分配金額與財務報表估列數仍有差異時，視為估計變動，列為分配當期之損益。如股東會決議採股票發放員工紅利，股票紅利股數按決議分紅之金額除按股票公平價值決定，股票公平價值係指最近一期經會計師查核之財務報告淨值為計算基礎。本公司經 101 年 6 月 29 日股東會決議通過配發員工現金紅利及董監酬勞之分配總金額與估列金額並無差異。

3. 董事會通過之擬議配發員工分紅等資訊：

(1) 配發員工現金紅利、股票紅利及董事、監察人酬勞金額。若與認列費用年度估列金額有差異者，應揭露差異數、原因及處理情形：本公司 101 年度虧損 31,314,399 元，累計虧損 4,620,475 元經 102 年 4 月 30 日董事會決議本年度不分配員工紅利及董監酬勞，惟尚待股東會決議。

(2) 擬議配發員工股票紅利金額及占本期個體或個別財務報告稅後純益及員工紅利總額合計數之比例：不適用。

(3)考慮擬議配發員工紅利及董事、監察人酬勞後之設算每股盈餘：不適用。

(九)公司買回本公司股份情形

本公司截至 102.5.31 止，尚無辦理買回本公司股份之情形。

二、公司債辦理情形

無。

三、特別股辦理情形

無。

四、海外存託憑證辦理情形

無。

五、員工認股憑證及限制員工權利新股辦理情形

無

六、併購或受讓他公司股份發行新股辦理情形

無。

七、資金運用計劃執行情形

(一)本次發行轉換公司債計畫內容：不適用。

(二)未支用資金用途之合理性：不適用。

(三)是否涉及計畫變更：不適用。

(四)前次現金增資計劃及執行情形：不適用。

(五)本次現金增資、發行公司債或發行員工認股權憑證計劃應記載事項：不適用。

(六)本次受讓他公司股份發行新股應記載事項：不適用。

(七)本次併購發行新股應記載事項：不適用。

伍、營運概況

一、業務內容

(一)業務範圍

1.公司所營業務之主要內容

A. F109020文具批發業

B. F109010圖書批發業

C. F110370電信器材批發業

D. F104050服飾品批發業

E. F109030運動器材批發業

F. F105040廚房器具批發業

G. I301010資訊軟體服務業

H. F113030精密儀器批發業

I. F213040精密儀器零售業

J. I301020資料處理服務業

K. I301030電子資訊供應服務業

L. F210303事務性機器設備零售業

M. F118010資訊軟體批發業

N. IZ99990其他工商服務業(積體電路卡、IC卡代售)

O. F218010資訊軟體零售業

P. CC01080電子零組件製造業

Q. F401010國際貿易業

R. F401030製造輸出業

S. ZZ99999除許可業務外，得經營法令非禁止或限制之業務

2.101年度主要產品及其營業比重

單位：新台幣仟元

產品項目	100 年度		101 年度	
	營業收入淨額	營業比重(%)	營業收入淨額	營業比重(%)
顯示器導光板及擴散板(Monitor)	27,087	7.50	7,315	4.69
顯示器用導光板及擴散板(TV)	235,599	65.17	80,017	51.30
其他產品用導光板及擴散板(Other)	98,813	27.33	68,649	44.01
合計	361,499	100.00	155,981	100.00

3.公司目前主要產品項目

主要產品類別	重要用途
顯示器導光板及擴散板(Monitor)	為 LCD、LED 台式顯示器、電視、網路電視、3D 電視、LED 照明之側光式背光源所使用導光板及擴散板。
顯示器用導光板及擴散板(TV)	為 LCD、LED 台式顯示器、電視、網路電視、3D 電視、LED 照明之直下式背光源所使用之導光板及擴散板。
其他產品用導光板及擴散板(Other)	可應用於景觀/室內照明產品之導光板及擴散板、抗炫光/防反射與各式鍍膜產品及原材料買賣。

4. 公司計劃開發之產品

展望新的 102 年，經營團隊展現高度的彈性合作及應對能力，穩健地面對產業激烈競爭；3D 電視不如預期成長，目前轉向 4K2K 電視的技術發展；我司迎合市場技術高速變化，調整策略發展新型導光板技術，由原 C.V.I 製程轉為 C.V.H 製程，目前已取得新型、發明之專利已達 30 餘件，轉向生產高毛利、高技術、高門檻的產品。以相同製程拓展多元化產品策略。

(二)產業概況

隨著市場對各種應用的需求不斷快速變化，今年面板供應商必須相應調整大尺寸 TFTLCD 業務計畫。根據 NPDDisplaySearch 近期發佈的大尺寸 TFT 面板出貨季度報告顯示，預計 2013 年全球大尺寸（9"以上）TFTLCD 面板供應商將出貨 7.1 億片，較 2012 年的 7.54 億片同比下降 6%。

跌幅最大的是 PC 應用，顯示器和 NotebookPC 筆記型電腦面板出貨量均同比下降 13%，Mini-NotePC 筆記型電腦面板更是大幅下滑 66%。平板電腦面板出貨量持續增長，但與 2012 年 61% 的增長相比今年增幅僅為 4%。LCD 電視面板的出貨量走勢繼續平穩，預估年成長率可達 6%，2012 年則是 10% 同比增長。

TFTLCD 產業首次出現大尺寸面板出貨量同比下跌，不過由於電視、顯示器與戶外顯示面板的平均螢幕尺寸增加，使得價格下跌較為平穩，因此營收預計將僅減少 2%，從 2012 年的 836 億美元降至 2013 年 817 億美元。

NPDDisplaySearch 指出：“雖然平板電腦市場依然強勁，液晶電視市場仍維持一定增長，但傳統的 PC 需求面臨衰退。從區域市場來看，中國將繼續引領全球趨勢，並對面板廠商尺寸規劃和產品規模具有極大的影響力。鑒於以上因素，面板廠商正將重心轉移至液晶電視面板，從而降低筆記型電腦和桌上型電腦顯示器面板的產能分配和出貨量。”

表一、2011-2013 大尺寸（9”以上）TFTLCD 面板出貨量（單位：十億美元）

	2011	2012	2013	2011-2012 同比(%)	2012-2013 同比(%)
NotebookPC 筆記型電腦	\$9.1	\$10.2	\$9.1	13	(11)
TabletPC 平板電腦	\$3.9	\$7.0	\$6.5	79	(7)
Mini-NotePC 筆記型電腦	\$1.0	\$0.6	\$0.2	(33)	(68)
LCDMonitorLCD 顯示器	\$14.5	\$13.9	\$13.1	(4)	(6)
LCDTV 液晶電視	\$45.0	\$49.7	\$49.9	10	0
PublicDisplay 戶外顯示面板	\$0.9	\$1.0	\$1.4	21	31
其他	\$1.2	\$1.2	\$1.6	(1)	41
合計	\$75.5	\$83.6	\$81.7	11	(2)

資料來源：NPDDisplaySearch 季度大尺寸 TFT 面板出貨報告

TFTLCD 面板廠商正集中利用新的技術和產品配置，如 4K2K、超窄邊框、高穿透率 opencell、高解析度、IPS/FFS、超薄、重量輕、廣色域、以及 up—scaling 整合、觸控和機構整合等等。然而，面板廠商仍面臨的挑戰，雖然他們的目標是增加今年的出貨量，但事實上得先消化 2012 年多餘的庫存。

面板廠商對液晶電視面板的出貨量仍充滿信心，2013 年全球出貨目標 2.44 億片。無論在產能還是規格上，如 LED 背光、3D、opencell、BMS 模式、新的電視尺寸和 4K2K，中國仍將是全球液晶電視面板市場最大的影響者。

(三)技術及研發概況

1.技術層次、研究發展

(1)技術層次

技術項目	說明	發展方向
C.V.H 產品	C 製程(裁切拋光成型) V 製程(V-Cutting 微結構) H 製程(Hoter-Press 熱壓)	<ul style="list-style-type: none"> ●消除導光板入光側暗影增加整體柔合度及提升亮度性能；並減少 LED 燈珠、擴散膜、稜鏡片等使用量，達到降低液晶背光模組成本效益。 ●實現機械化加工大量生產的可行性。 ●熱壓導光板產品切入中小尺寸(攜帶式裝置)之可行性。

(2)研究發展

目前就 H 製程導光板熱壓技術，進行生醫微流道開發測試工作。同時也加入清華大學召集之"生醫微流道"聯盟。

2.研究發展人員與其學經歷

本公司對產品研發極為重視，不定期編組專案研發小組，研發人員負責新產品設計開發、生產技術與製程改善等，茲就研發部門人員及學經歷列示如下：

101 年 12 月 31 日

學歷 單位名稱	研發人員	碩士	學士	專科(含)以下	合計
		人數	人數	人數	人數
99 年度	0	0	0	0	0
100 年度	5	1	4	0	5
101 年度	5	1	4	0	5

3.最近年度投入之研發費用

單位：新台幣仟元

年度	97 年度	98 年度	99 年度	100 年度	101 年度
研發費用	0	0	0	2,059	2,819
營業收入	22,864	31,998	122,301	361,499	68,040
研發費用占 營業收入比重(%)	0.00	0.00	0.00	0.57	4.14

本公司早期研發工作主要為製程改良，係以現有加工設備的改良及添購為主，陸續轉型為設備改良及自主研發模/治具，進而與設備供應商共同開發新設備以提升製程良率及效率；100年度開始設立專責研發部門，研發新產品及專利（現已取得多項專利），因此研發費用有比較明顯的成長，不僅只於製程改良，進一步開始協助客戶設計附加價值更高的產品，同時逐步增加公司新產品開發及專利保護，未來每一年度會因市場變化加重研發費用的比例，以滿足客戶多元化的需求。

4.開發成功之技術專利明細表

項次	名稱	說明	台灣專利號	中國專利號
1	一種兼具拋光及外型的加工裝置	拋光成形一體機	新型 M363960	
2	一種塑膠平板的加工方法	NC-1400 加工法專利	發明 I337907	
3	一種塑膠平板翹曲處理方法	整平導光板	發明 I343861	發明 CN101186105B
4	一種塑膠平板成形用治具	杜絕保護膜外翻裝置		新型 CN101186105B
5	一種保護塑膠平板外膜外翻之治具	杜絕保護膜外翻裝置	新型 M334787	
6	塑料微結構切割工法	連續 V 型結構	發明 100124669	
7	塑料之不連續 V 型槽結構切割工法	不連續 V 型槽結構		發明 201110290947.7
8	圓形塑料之鏡面及微結構切割工法	圓形拋光	發明 100132482	
9	塑膠 V-CUT 複數刀具切削工法	一支 V-CUT 刀具改兩隻 V-CUT 刀具	發明 100124660	
10	導光板加工機刀盤結構	單一刀盤結構		新型 201220232957.5
11	塑膠微結構切割工法(4)-不連續及深度變化 V 型槽	V 型微結構導光板-平臺上加小 V		新型 201220037562.X
12	塑膠微結構切割工法(5)-曲線且不連續及變化 V 型槽	V 型微結構導光板-曲線微結構		新型 201220079031.7
13	塑膠微結構切割工法(1)-不對稱變化 V 型槽	V 型微結構導光板-V 角不對稱		新型 201220037540.3
14	塑膠微結構切割工法(2)- $2P > W > 3P$	V 型微結構導光板-平臺範圍增加		新型 201220046550.3
15	塑膠微結構切割工法(3)-V 型結構斜邊有變化	V 型微結構導光板-斜邊有變化		新型 201220079032.1

項次	名稱	說明	台灣專利號	中國專利號
16	塑膠微結構切割工法(6)-V型結構斜邊非直線	V型微結構導光板-斜邊非直線		新型 201220079009.2
17	用於導光板入光側凹槽或斷差處之加工結構	導光板凹槽固定區具	新型 M444906	申請中
18	導光板入光側熱壓印加工結構	熱壓微結構	新型 101215926	新型 201220435362. X
19	用於導光板入光側凹槽斷差處之加工結構	凹槽拋光	新型 101214238	新型 201220366548.4
20	導光板自動側貼	自動側貼		發明 201310001227.3
21	導光板防漏光貼紙側貼設備	自動側貼	新型 101224522	
22	用於導光板入光側凹槽斷差處之加工結構(二)	新型	申請中	申請中
23	導光板在出光面局部加工條紋	雷射機		申請中
24	節能導光板構造	導光板角落V型微結構具C角		申請號： 201320268668.5
25	導光板構造	熱壓具梯形導光板(厚到薄)		申請案號： 201310073351.0
26	組合式導光板構造	熱壓具梯形導光柱		申請號： 201320268059. X
27	具楔型入光結構之導光板	熱壓具楔形導光板符合LED寬度		申請號： 201320268458.6
28	具微結構之導光板	楔形導光板V型微結構		申請中
29	塑膠微結構切割工法(7)-大小V型結構	V型微結構導光板-大小V及刀具		申請中
30	機械V-cutting與雷射及射出之光學結構對應	V-cutting結構轉射出後之光學變化		申請中

(四)長、短期業務發展計劃

1. 短期計畫

(1)行銷策略

●強化客戶服務品質，確保競爭優勢

透過良好的生產品質與完善的客戶服務機制，並整合跨單位資源，提高生產製程彈性與機動性，以技術優勢配合客戶產品需求開發，提升公司專業形象，以獲取客戶信賴，與同業做市場區隔，進而擴展公司業績與獲利來確保競爭優勢。

(2)生產策略

●引進自動化高轉速產出設備，提升產品生產效率

本公司將積極推動生產自動化，引進精密機器設備，提升生產效率及改善產品品質，減少人員疏失所造成的品質不良，充分發揮自動化設備之效能，以降低生產成本，提高獲利能力。

●強化生產製程管理，提升產品良率

積極推動生產製程改善，以提升製造良率及生產效率，包括板材整平、生產工序合理化、生產線潔淨度等級等管理，都將影響產品良率與品質；本公司有效控管生產成本，定期針對不良率，提出改善之檢討，以強化生產管理降低不良率，穩定產品品質。

(3)產品發展方向

●深化側光面微結構 V-Cutting 製程技術

掌握各大客戶導入微結構導光板(擴散板)背光源設計趨勢，除於台灣及中國 V-Cut 專利申請完成外，持續擴展產線設備，整合快速靈活更換治工具、標準產線生產條件，至民國 102 年初起，科技開發處已達量產經濟生產規模。

●擴大偏光片生產用 PS 墊片裁切製造產能

LCD 用偏光片後段拋光及包裝用 PS 墊片，除現有台系客戶外，也正進行爭取全球前三大日、韓偏光片客戶 PS 墊片裁切業務；並規劃於大陸相關事業處，設置專線擴大生產規模。

(4)管理與財務策略

●落實管理制度，提升行政效率

有效規劃公司管理組織、建制及制度，加強員工教育訓練及人才培訓，提升工作效率及經營績效，並落實企業資訊電腦化運作，以健全資訊整合、分析及客戶服務工作，並推動績效管理，提高行政效率；建立成本控制之財務方針，強化預算管理功能，妥善運用資金，增加風險控管之能力。

2.長期計畫

(1)加深與主力客戶合作力度，擴大銷售客戶群

加強直接、間接交貨的主力客戶合作關係，高度彈性配合新機種開發及量產需求，配合大陸市場的擴大，積極開發和陸資客戶之合作，確保市場擴大營收。

(2)推動 C.V.I 製程提升為 C.V.H 製程

取得導光板多項製程、產品專利，此技術運用在 4K2K 窄邊框電視及平板用面板。

(3)持續推行股票公開發行工作

本公司自 101 年 6 月 18 日首次公開發行股票，迄同(101)年 12 月 19 日正式登錄興櫃後，落實內部控制制度及內控自行檢查作業；將視時機，申請股票上櫃。

(4)營運資訊化管理

目前公司所有部門，包括海外子、孫公司，全心致力於公司財務、稽核、銷售、生產、採購、研發、人事行政等管理工作的資訊化，以透明化、合理化、效率化，提升整理營運成效。

(5)全力提升產能價值

因應市場 4K2K 電視及平板等需求應用趨勢，持續擴大銷售規模外，積極發展新型 C.V.H 導光板生產技術。持續佈局導光板先進差異化製程技術；將 4K2K 電視、平板用導光板產品及原物料規格，整合至標準化並積極推展客戶，進行 4K2K 電視及平板新機種認證後實現量產，以高附加產品提升毛利，確保公司產品多樣性及拉大同業與富昱的競爭門檻。

(6)整合及提升營運能力

整合公司各事業處生產製程、設備參數程式等，有系統地執行生產精實管理，達到成本及獲利最適當之經濟規模；並配合內部控制制度，落實各管理循環控制點。

(7)組織聚焦發揮效力

以「集體決策、快速執行、仔細監督」三大原則，制定決策部門為集體討論、集體決策、集體負責制，營運部門為權責主管全權負責制；稽核部門擴大內稽深度、寬度、高頻率、零障礙監督協助機制。透過明確的決策、執行、監督的運行機制，以營運執行高效率、集體決策低風險、擴大內稽高風控，提升 FOUR SUN TECH. INC.的經營績效、降低經營風險。

二、市場及產銷概況

(一)市場分析

1.主要商品之銷售地區

因電視等主要需求為中國市場，本公司交貨之地區主要集中在中國地區，佔本公司出貨比重 78.89%，主要係代海外孫公司採購原材料增加，及台灣接單向海外孫公司採購成品轉賣客戶之三角貿易增加。

單位：新台幣仟元

合併	100 年度		101 年度	
	銷售金額	比率(%)	銷售金額	比率(%)
內銷	75,446	20.87	82,208	52.70
外銷	286,053	79.13	73,773	47.30
合計	361,499	100.00	155,981	100.00

2.產銷概況

根據 NPDDisplaySearch 指出，由於液晶電視需求減緩，面板廠減少 2013 年生產計畫，以避免面板供應過度。同時業務模式進行較大規模變動，如尋求戰略聯盟、提高產能分配、增加面板尺寸、擴大產品系列等。面板廠希望透過生產更大尺寸面板的方式將出貨量減少的影響由總出貨面積提高來彌補，最終提高營收水位。

消費者關注電視價格，而品牌商則專注於電視性能，使得 2012 年市場需求減少與廠商們利潤降低。”NPDDisplaySearch 表示，“買家和賣家在面板尺寸上的不一致導致了一定的供應限制。面板廠和品牌商正在努力加強業務結構和議價力，以提升獲利能力，取得競爭優勢。”

結合以上因素，以及部分電視品牌商的出貨計畫（韓國前兩大品牌商和中國本土品牌商），NPDDisplaySearch 預計 2013 全年液晶電視面板出貨量將成長 4%，而被調查電視品牌商的電視整機出貨年成長率預計是 11%。三星與樂金均和夏普合作，提高 2013 年面板供應，其中主要為 32 寸面板。

2011-2013 年按供應商別液晶電視面板出貨和成長幅度

單位：百萬片

Supplier	2011	2012	2013	2011Y/Y	2012Y/Y	2013Y/Y
	(Actual)	(BPJan'13)	(BPJan'13)	(Actual)	(Jan'13Update)	(Jan'13Update)
AUO	33.0	32.5	36.0	-4%	-2%	11%
BOE	2.5	11.6	16.0	279%	369%	38%
CEC-Panda	0.2	3.0	3.2	NA	1415%	7%
ChimeiInnolux	43.7	45.7	43.0	-2%	5%	-6%
ChinaStar	0.2	11.0	18.0	NA	5089%	64%
InfoVision	0.7	0.0	0.0	-72%	0	0
LGDisplay	53.0	56.8	53.0	3%	7%	-7%
PanasonicLCD	10.4	5.6	4.0	18%	-46%	-29%
Samsung	50.0	54.6	55.0	0%	9%	1%
Sharp	14.6	8.8	11.3	-32%	-40%	28%
Total	210.2	229.6	239.6	-5%	9%	4%

2011-2013 年按品牌商別液晶電視出貨和成長幅度

單位：百萬台

Brand	2011 Shipments	2012(F) Shipments	2013(F) Shipments	2011 (Y/Y)	2012 (Y/Y)	2013 (Y/Y)
Samsung	38.5	40.0	45.0	12%	4%	13%
LGE	24.7	26.9	30.5	6%	9%	13%
Sony	20.4	14.5	14.5	-6%	-29%	0%
Toshiba	14.8	12.0	12.0	6%	-19%	0%
Sharp	13.5	8.0	8.0	-4%	-41%	0%
Panasonic	13.4	10.5	10.5	40%	-22%	0%
TCL	10.0	11.7	13.5	43%	18%	13%
Hisense	9.2	9.0	10.7	25%	-2%	19%
Philips/AOC	9.1	8.5	10.0	3%	6%	18%
Skyworth	7.2	8.1	8.8	12%	13%	9%
Funai	5.7	6.8	7.5	3%	19%	1000%
Changhang	5.2	6.0	7.2	30%	16%	18%
Vizio	5.3	6.0	7.0	-24%	12%	17%
Konka	4.8	5.8	6.9	16%	22%	18%
Haier	4.0	6.0	8.0	-2%	50%	33%
Top15Subtotal	185.8	179.8	200.0	6%	-3%	11%
WorldwideTotal	205.0	204.5	216.1	7%	0%	6%
KeyChannel/ PrivateBrand	2011 Shipments	2012(F) Shipments	2013(F) Shipments	2011 (Y/Y)	2012 (Y/Y)	2013 (Y/Y)
BestBuy	3.3	4.0	4.0	-14%	21%	0%
Becko	2.0	2.5	3.5	33%	25%	40%
Coby	0.6	1.4	2.0	175%	155%	43%
Tongfang	0.5	2.3	3.0	150%	360%	30%
UMC	2.0	2.4	2.4	-13%	20%	0%
Vestel	7.8	7.8	8.2	12%	0%	5%

Source:NPDDisplaySearchQuarterlyLCDTVValueChainReport

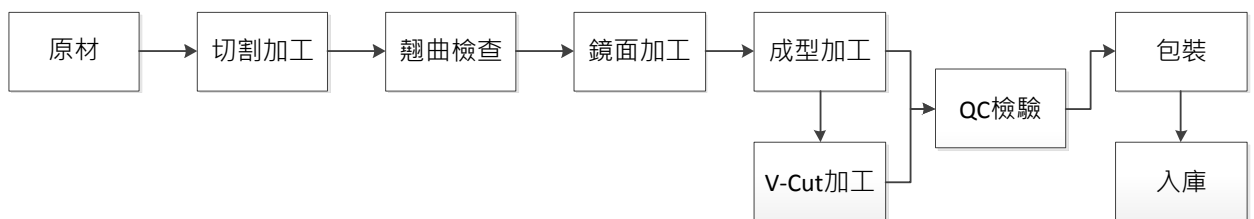
從電視品牌商計畫中瞭解到多數廠商提高 2013 年出貨量，部份乃確保面板供應充足的策略手法以得較多的籌碼，不過我們覺得部分廠商計劃過於樂觀。”楊靜萍(NPDDisplaySearch 研究總監)表示，“電視供應鏈正在發生新一波變化，台灣面板廠積極從事新尺寸面板開發並與品牌廠商緊密合作；同時 BMS 業務模式(面板廠提供 opencell,整機廠採用 opencell 與背光模組製成半成品整機(semi-set)或整機之一體組裝模式) 將逐漸成為業界常態，未來將有更多電視廠商加入，如此一來電視供應鏈將全然改觀。”

(二)主要產品之重要用途及產製過程

1.主要產品之用途

主要產品類別	重要用途
顯示器導光板及擴散板 (Monitor)	為 LCD、LED 台式顯示器、電視、網路電視、3D 電視、LED 照明之側光式背光源所使用導光板及擴散板。
顯示器用導光板及擴散板 (TV)	為 LCD、LED 台式顯示器、電視、網路電視、3D 電視、LED 照明之直下式背光源所使用之導光板及擴散板。
其他產品用導光板及擴散板 (Other)	可應用於景觀/室內照明產品，導光板及擴散板、抗炫光/防反射與各式鍍膜產品及原材料買賣。

2.主要產品產製過程



(三)主要原料供應狀況

本公司主要原料的品質良好、交期穩定、價格合理，並視市場供需狀況簽訂長期採購合約，料源穩定可靠，供需關係良好。

(四)最近二年度進、銷貨總額百分之十以上之進、銷貨供應商及客戶名單

1.最近二年度任一年度中曾佔進貨總額百分之十以上之供應商名稱及其進貨金額及比率，並說明其增減變動原因。

單位：新台幣仟元

項目	100年度				101年度			
	名稱	金額	佔全年度進貨淨額比率(%)	與發行人之關係	名稱	金額	佔全年度進貨淨額比率(%)	與發行人之關係
1	富盛顯示屏材料(廣州)有限公司	90,951	32.51	孫公司	奇美實業(股)公司	20,096	24.65	無
2	奇美實業(股)公司	81,200	29.03	無	富盛光電(吳江)有限公司	18,040	22.12	孫公司
3	富盛光電(吳江)有限公司	72,880	26.06	孫公司	吳江輔祥實業有限公司	17,630	21.62	無
4	輔祥實業(股)公司	34,683	12.40	無	其他	25,775	31.61	
	合計	279,714	100.00		合計	81,541	100.00	

增減變動原因：

主要係因 100 年度本公司接到中國客戶訂單後轉單給海外孫公司購入成品，再轉賣給客戶之三角貿易交易訂單增加所致；101 年度因為景氣衰退減少連工帶料比重，減少購料轉賣海外孫公司所致。

2.最近二年度任一年度中曾佔銷貨總額百分之十以上之客戶名稱及其銷貨金額及比率，並說明其增減變動原因：

單位：新台幣仟元

項目	100年度				101年度			
	名稱	金額	佔全年度銷貨淨額比率(%)	與發行人之關係	名稱	金額	佔全年度銷貨淨額比率(%)	與發行人之關係
1	F公司	80,749	22.34	無	A公司	47,888	30.70	無
2	G公司	79,500	21.99	無	D公司	36,544	23.43	孫公司
3	A公司	41,059	11.36	無	B公司	18,605	11.93	無
4	D公司	39,387	10.90	孫公司	H公司	18,190	11.66	子公司
5	其他	120,804	33.41		其他	34,754	22.28	
6								
	合計	361,499	100.00		合計	155,981	100.00	

增減變動原因：

主要係因 100 年度本公司接到中國客戶訂單後轉單給海外孫公司購入成品，再轉賣給客戶之三角貿易交易訂單增加所致；101 年度因為景氣衰退減少連工帶料比重，減少購料轉賣海外孫公司所致。

(五)最近二年生產量值及變動分析

單位：新台幣仟元；KPCS

項目	100 年度			101 年度		
	產能	產量	產值	產能	產量	產值
顯示器導光板及擴散板 (Monitor)	3,600	2,832	26,913	3,600	887	11,544
顯示器用導光板及擴散板 (TV)	8,000	6,826	225,988	8,000	5,051	38,024
其他產品用導光板及擴散板 (Other)(註)	200	6,688 (註)	94,275	200	2,297	93,089
合計	11,800	16,346	347,176	11,800	8,235	142,657

註：此包含代海外孫公司採購原物料。

(六)最近二年度銷售量值及變動分析(要分內外銷)

單位：新台幣仟元；KPCS

項目	100 年度				101 年度			
	內銷		外銷		內銷		外銷	
	量	值	量	值	量	值	量	值
顯示器導光板及擴散板 (Monitor)	2,529	15,552	150	11,535	976	6,529	14	786
顯示器用導光板及擴散板 (TV)	5,352	33,293	1,242	202,306	5,179	62,137	130	17,880
其他產品用導光板及擴散板 (Other)	6,574	26,601	103	72,212	1,935	8,873	180	59,776
合計	14,455	75,446	1,495	286,053	8,090	77,539	324	78,442

三、從業員工狀況

項目 \ 年度		99 年度	100 年度	101 年度
員工 人數	直接人員	45	62	57
	間接人員	7	13	23
	管理人員	4	7	13
	合計	56	82	93
平均年齡		32	33	34.2
平均服務年資		3.7	3.73	2.93
學歷 分佈 比率 (%)	博士	0.00	0.00	0.00
	碩士	0.00	1.27	2.15
	大專	36.36	44.30	50.54
	高中(含以下)	63.64	54.43	47.31

四、環保支出資訊

(一)依法令規定，應申領污染設施設置許可證或污染排放許可證或應繳納污染防治費用或應設立環保專責單位人員者，其申領、繳納或設立情形之說明：不適用。

(二)列示公司有關對防治環境污染主要設備之投資及其用途與可能產生效益：無。

- (三)最近二年度及截至年報刊印日止，公司改善環境污染之經過，其有污染糾紛事件者，並應說明其處理經過：無。
- (四)最近二年度及截至年報刊印日止，公司因污染環境所受損失（包括賠償）、處分之總額，並揭露其未來因應對策(包括改善措施)及可能之支出(包括未採取因應對策可能發生損失、處分及賠償之估計金額，如無法合理估計者，應說明其無法合理估計之事實)：無。
- (五)目前污染狀況及其改善對公司盈餘、競爭地位及資本支出之影響及其未來二年度預計之重大環保資本支出：無。

五、勞資關係

- (一)列示公司各項員工福利措施、進修、訓練、退休制度與其實施狀況，以及勞資間之協議與各項員工權益維護措施情形：

1.員工福利措施

- (1)員工旅遊：每年度依公司營運狀況舉辦年度國內(外)旅遊以慰勞員工辛勞，增進員工身心健康。
- (2)福利餐廳：免費供應膳食或發給伙食津貼。
- (3)健保/勞保：員工依法參加全民健康保險及勞工保險。
- (4)三節及年終獎金：於三節及年底依個人工作績效及公司營運狀況核發獎金。
- (5)教育訓練：除新進人員之職前訓練外，本公司另有完善的人才培訓計畫，為在職員工規劃在職訓練，期使每位員工皆能貢獻所學，提昇工作層次，創造公司及個人之整體利潤。
- (6)其他：包括製作制服及尾牙聚餐摸彩等。
- (7)成立職工福利委員會。

2.退休制度與實施狀況

本公司適用「勞工退休金條例」之退休金制度，係屬確定提撥退休辦法，依員工每月薪資百分之六提撥退休金至勞工保險局之個人專戶。本公司 99 年度、100 年度及 101 年度屬確定提撥退休辦法所提撥之退休金成本分別為新台幣 924 仟元、新台幣 1,380 仟元及新台幣 1,845 仟元。

本公司適用「勞動基準法」之退休金制度，係屬確定給付退休辦法。員工退休金之支付係根據服務年資及退休前六個月平均薪資計算。本公司按薪資總額百分之二提撥員工退休金，交由勞工退休準備金監督委員會管理，存入臺灣銀行專用帳戶。本公司 99 年度、100 年度及 101 年度認列之退休金成本分別為新台幣 0 仟元、新台幣 6 仟元及新台幣 10 仟元。

(二)最近年度及截至年報刊印日止，因勞資糾紛所遭受之損失，並揭露目前及未來可能發生之估計金額與因應措施：
無。

六、重要契約

契約性質	當事人	契約起訖日期	主要內容	限制條款
房屋租賃合約	鈺惠企業有限公司	2011/09/01 ~2014/12/31	台南廠房租賃合約： 台南市永康區中正路 277 號 3 樓 每月十日前支付租金 8 萬	退租後復原
房屋租賃合約	潤融投資(股)公司	2011/03/05 ~2013/03/04	臺北辦公室租賃合約： 臺北市內湖區瑞光路 288 號 12 樓 每月五日前支付租金 12.8 萬	退租需變更營業地點
房屋租賃合約	黃天	2011/10/27 ~2013/03/04	臺北辦公室租賃合約： 臺北市內湖區瑞光路 288 號 7 樓及車位 28 號 每月五日前支付租金 11 萬	退租需變更營業地點
房屋租賃合約	鈺惠企業有限公司	2010/04/01 ~2014/12/31	台南廠房租賃合約： 台南市永康區中正路 277 號 2 樓及一樓空地 每月十日前支付租金 13.7 萬	退租後復原
綜合授信合約	土地銀行	2012/04/03 ~2013/04/03	綜合融資額度新台幣 1,200 萬，合約項目： 1.週轉金 2.開發國外遠期信用狀 3.進口 O/A 融資 4.外銷週轉金貸款	週轉額度新台幣 500 萬 每筆貸款期限最長 120 天
綜合授信合約	玉山銀行	2010/12/19 ~2013/12/19	短中長期放款額度新台幣 1,500 萬	無
綜合授信合約	台灣中小企銀	2010/05/18 ~2015/05/15	莫拉克風災專案貸款	無

契約性質	當事人	契約起訖日期	主要內容	限制條款
綜合授信合約	永豐銀行	2012/09/30 ~2013/09/30	綜合信用額度新台幣 4,000 萬合約項目： 1.信/國內信用狀新台幣 3,000 萬 2.保放款新台幣 2,000 萬 3.中期放款/中期擔保放款新台幣 1,000 萬 4.TMU 金融交易額度(一年以下)美金 30 萬	1.銷售貨款限匯入本行備償專戶沖償貸款，公司帳戶(含備償戶)匯入金流，自首次動撥後每半年檢討，不得低於額度動用金額。 2.O/ALOAN 控管撥貸款項限支付供應商輔祥實業(股)公司、奇美實業(股)公司(含各別集團之關係戶)之購料貨款
綜合授信合約	渣打銀行	2012/08/16 ~2013/08/16	綜合信用額度美金 150 萬	無
綜合授信合約	星展銀行	2012/10/18 ~2013/10/18	綜合信用額度美金 180 萬	無

陸、財務概況

一、最近五年度簡明財務資料

(一)簡明資產負債表及損益表

1.簡明資產負債表

單位：新台幣仟元，仟股

項目 \ 年度		最近五年度財務資料				
		97 年度 (註一)	98 年度 (註二)	99 年度 (註二)	100 年度 (註二)	101 年度 (註二)
流動資產		8,370	20,483	85,587	129,003	96,651
基金及投資		-	-	165,794	290,980	269,771
固定資產		12,971	20,797	28,464	40,906	44,963
無形資產		-	-	-	-	-
其他資產		341	1,741	1,028	2,141	2,032
資產總額		21,682	43,021	280,873	463,030	413,417
流動 負債	分配前	9,559	33,048	38,666	95,721	122,411
	分配後	9,559	33,048	38,666	122,721	122,411
長期負債		-	2,661	17,489	6,578	2,560
其他負債		-	-	1,676	13,400	9,349
負債 總額	分配前	9,559	35,709	57,831	115,699	134,320
	分配後	9,559	35,709	57,831	142,699	134,320
股本		21,000	5,000	208,000	270,000	270,000
資本公積			-	-	-	-
保留 盈餘	分配前	(8,877)	2,312	20,661	64,607	6,292
	分配後	(8,877)	2,312	20,661	37,607	6,292
金融商品未實現 損益		-	-	-	-	-
累積換算調整數		-	-	(5,619)	12,724	2,805
未認列為退休金 成本之淨損失		-	-	-	-	-
股東權益 總額	分配前	12,123	7,312	223,041	347,331	279,097
	分配後	12,123	7,312	223,042	320,331	279,097

註一：97 年度未經會計師查核簽證。

註二：98 年度、99 年度、100 年度及 101 年度業經會計師查核簽證。

2.簡明損益表

單位：新台幣仟元

項目 \ 年度	最近五年度財務資料				
	97 年度 (註一)	98 年度 (註二)	99 年度 (註二)	100 年度 (註二)	101 年度 (註二)
營業收入	22,864	31,998	122,301	361,499	155,981
營業毛利	(1,011)	6,710	22,642	16,967	14,495
營業損益	(6,027)	(494)	8,541	(10,583)	(37,317)
營業外收入及利益	139	207	18,025	67,220	2,930
營業外費用及損失	870	254	5,436	1,858	3,111
繼續營業部門 稅前損益	(6,758)	(541)	21,130	54,779	(37,498)
繼續營業部門損益	(6,826)	189	18,349	43,946	(31,315)
停業部門損益	-	-	-	-	-
非常損益	-	-	-	-	-
會計原則變動之 累積影響數	-	-	-	-	-
本期損益	(6,826)	189	18,349	43,946	(31,315)
追溯後每股盈餘	(3.25)	0.17	8.05	1.91	(1.16)

註一：97 年度未經會計師查核簽證。

註二：98年度、99年度、100年度及101年度業經會計師查核簽證。

(二)影響上述財務報表作一致性比較之重要事項如會計變動、公司合併或營業部門停工等及其發生對當年度財務報表之影響：

1.金融商品之會計處理

本公司自 100 年 1 月 1 日起，採用新修訂之財務會計準則公報第三十四號「金融商品之會計處理準則」。主要之修訂包括(一)將應收租賃款之減損納入公報適用範圍；(二)修訂保險相關合約之會計準則適用規範；(三)將原始產生之放款及應收款納入公報適用範

圍；(四)增訂以攤銷後成本衡量之金融資產於債務困難修改條款時之減損規範；及(五)債務條款修改時債務人之會計處理。此項會計變動，對 100 年度淨利並無影響。

2. 重大投資

本公司 99 年 11 月 30 日取得 Four Sun Tech Inc.〔以下簡稱“Four Sun”〕100% 股權，並採用權益法認列評價。Four Sun 係依照薩摩亞群島當地公司法及相關法令規定，於 2004 年 3 月設立，其主要經營項目為一般國際貿易及投資業務。

(三)最近五年度簽證會計師姓名及查核意見

1. 最近五年度簽證會計師姓名及查核意見

年 度	簽證會計師姓名	簽證會計師事務所	查 核 意 見
97 年度	註		
98 年度	張榮銘	勤業眾信聯合會計師事務所	修正式無保留意見
99 年度	張榮銘及虞成全	勤業眾信聯合會計師事務所	修正式無保留意見
100 年度	張榮銘及虞成全	勤業眾信聯合會計師事務所	修正式無保留意見
101 年度	張榮銘及虞成全	勤業眾信聯合會計師事務所	無保留意見

註：97 年度僅就稅務方面聘請安侯建業聯合會計師事務所林柏淑會計師出具稅務簽證，並未出具財務簽證。

2. 最近五年度更換會計師原因說明

97 年僅就稅務簽證部份聘請安侯建業聯合會計師事務所林柏淑會計師作稅務查核出具稅務簽證報告，未出具財務簽證報告。98 年度開始因公司管理及業務需要，始委請勤業眾信聯合會計師事務所張榮銘會計師出具財務簽證報告。

二、最近五年度財務分析

年度 分析項目		最近五年度財務分析					
		97 年度 (註一)	98 年度	99 年度	100 年度	101 年度	
財務結構	負債占資產比率(%)	43.72	83.00	20.59	24.99	29.56	
	長期資金占固定資產比率(%)	93.46	46.03	845.04	865.18	776.32	
償債能力	流動比率(%)	87.56	61.97	221.35	134.77	85.66	
	速動比率(%)	87.56	58.85	218.68	129.29	78.47	
	利息保障倍數	註二	註二	20.84	44.44	29.49	
經營能力	應收款項週轉率(次)	2.11	2.76	2.75	4.19	1.61	
	平均收現日數(日)	173.09	132.02	132.96	87.17	227	
	存貨週轉率(次)	645.27	55.82	111.85	115.93	30.25	
	應付款項週轉率(次)	19.52	51.50	642.96	13.71	3.19	
	平均銷貨日數(日)	0.57	6.54	3.26	3.15	12.07	
	固定資產週轉率(次)	1.76	1.54	4.30	8.84	3.19	
	總資產週轉率(次)	1.05	0.74	0.44	0.78	0.30	
獲利能力	資產報酬率(%)	(22.87)	0.68	11.88	12.10	3.41	
	股東權益報酬率(%)	(43.94)	1.94	15.93	15.41	4.51	
	占實收資本比率 (%)	營業利益	(28.70)	(9.90)	4.11	(3.92)	(6.58)
		稅前純益	(32.18)	(10.82)	10.16	20.29	3.94
	純益率(%)	(29.85)	0.59	15.00	12.16	11.12	
	追溯後每股盈餘(元)	(3.25)	0.17	8.05	1.91	0.28	
現金流量	現金流量比率(%)	14.03	13.08	註三	18.72	註三	
	現金流量允當比率(%)	192.79	208.26	註三	註三	註三	
	現金再投資比率(%)	3.78	15.80	註三	4.62	註三	
槓桿度	營運槓桿度	註四	註四	13.72	註四	註四	
	財務槓桿度	1.00	0.92	1.14	0.89	0.98	

註一：本公司 97 年度財報未經會計師查核簽證。

註二：本公司 97 年度至 98 年度以自有資金運作，無利息支出。

註三：當年度或最近五年度營業活動之現金流量為負數，故不適用。

註四：(營業收入淨額－變動營業成本及費用)為負數，故不適用。

註五：上表計算公式如下：

A.財務結構：

(a)負債占資產比率=負債總額/資產總額。

(b)長期資金占固定資產比率=(股東權益淨額+長期負債)/固定資產淨額。

B.償債能力：

(a)流動比率=流動資產/流動負債。

(b)速動比率=(流動資產－存貨－預付費用)/流動負債。

(c)利息保障倍數=所得稅及利息費用前純益/本期利息支出。

C.經營能力：

- (a) 應收款項(包括應收帳款與因營業而產生之應收票據)週轉率 = 銷貨淨額 / 各期平均應收款項(包括應收帳款與營業而產生之應收票據)餘額。
- (b) 平均收現日 = 365 / 應收款項週轉率。
- (c) 存貨週轉率 = 銷貨成本 / 平均存貨額。
- (d) 應付款項(包括應付帳款與因營業而產生之應付票據)週轉率 = 銷貨成本 / 各期平均應付款項(包括應付帳款與因營業而產生之應付票據)餘額。
- (e) 平均售貨日數 = 365 / 存貨週轉率。
- (f) 固定資產週轉率 = 銷貨淨額 / 固定資產淨額。
- (g) 總資產週轉率 = 銷貨淨額 / 資產總額。

D. 獲利能力：

- (a) 資產報酬率 = [稅後損益 + 利息費用 × (1 - 稅率)] / 平均資產總額。
- (b) 股東純益報酬率 = 稅後損益 / 平均股東權益淨額。
- (c) 純益率 = 稅後損益 / 銷貨淨額。
- (d) 每股盈餘 = (稅後淨利 - 特別股股利) / 加權平均已發行股數。

E. 現金流量：

- (a) 現金流量比率 = 營業活動淨現金流量 / 流動負債。
- (b) 現金流量允當比率 = 最近五年度營業活動淨現金流量 / 最近五年度(資本支出 + 存貨增加額 + 現金股利)。
- (c) 現金再投資比率 = (營業活動淨現金流量 - 現金股利) / (固定資產毛額 + 長期投資 + 其他資產 + 營運資金)。

F. 槓桿度：

- (a) 營運槓桿度 = (營業收入淨額 - 變動營業成本及費用) / 營業利益。
- (b) 財務槓桿度 = 營業利益 / (營業利益 - 利息費用)。

三、最近年度財務報告之監察人審查報告

富昱科技開發股份有限公司

監察人審查報告書

茲准

董事會造送本公司一〇一年度財務報表，業經勤業眾信聯合會計師事務所張榮銘會計師及虞成全會計師查核竣事，連同營業報告書及盈餘分派之議案經本監察人審查，認為尚無不合，爰依公司法第二百零九條之規定，特此報告。敬請鑒核。

此致

本公司一〇二年股東常會

監察人






中 華 民 國 一 〇 二 年 四 月 三 十 日

四、最近年度經會計師查核簽證之財務報告

請詳閱附錄一。

五、最近年度經會計師查核簽證之母子公司合併財務報告

請詳閱附錄二。

六、公司及關係企業最近年度及截至年報刊印止，如有發生財務週轉困難之情事，其對本公司財務狀況之影響

無。

柒、財務狀況及經營結果之檢討分析與風險事項

一、財務狀況

單位：新台幣仟元

項目	年度	100 年度	101 年度	差異		說明
		金額	金額	金額	%	
現金及約當現金		23,051	7,302	(15,714)	(68)	係發放現金股利所致
應收票據淨額		15	39	24	160	
應收帳款淨額		99,875	39,421	60,454	61	營收減少相對期末應收帳款-非關人餘額亦減少所致
應收帳款-關係人淨額		-	15,069	15,069	-	主要係三角貿易交易產生之應收(付)帳款-關係人，淨額表達後餘額為 677 仟元
採權益法之長期股權投資		290,980	269,771	(21,209)	(7)	主要係因發放現金股利 27,000 仟元所致
應付帳款-關係人		49,951	14,392	(35,559)	(71)	主要係三角貿易交易產生之應收(付)帳款-關係人，淨額表達後餘額為 677 仟元
遞延所得稅負債-非流動		13,400	9,349	(4,051)	(30)	主要係因採權益法認列國外被投資公司之投資收益變動所致
未分配盈餘		58,089	(4,621)	(62,710)	(108)	主要係因本期發放現金股利 27,000 仟元及本期淨損 31,315 仟元所致
累積換算調整數		12,724	2,805	(9,919)	(78)	主要係因採權益法之長期股權投資之人民幣及美金期末匯率變動所致
營業收入淨額		361,499	155,981	(205,518)	(57)	主要係因本期減少毛利較低的連工帶料銷貨收入所致
營業成本		344,532	141,486	(203,046)	(59)	主要係因本期減少毛利較低的連工帶料銷貨收入所致
權益法認列之投資收益		66,145	1,785	(64,360)	(97)	主要係認列海外子公司獲利
營業活動		17,922	24,141	6,219	35	主要係收取被投資公司發放之現金股利及應收款項回收所致
投資活動		(61,378)	(48,638)	12,740	(21)	主要發放現金股利致使長期股權投資減少所致

二、經營結果

(一)經營結果比較分析表

單位：新台幣仟元

項目 \ 年度	100 年度	101 年度	增減金額	變動比例 (%)	增減比例變動 分析說明
營業收入淨額	361,499	155,981	(205,518)	(56.85)	註一
營業成本	344,532	141,486	(203,046)	(58.93)	註一
營業毛利	16,967	14,495	(2,472)	(14.57)	註一
營業費用	27,550	51,812	24,262	88.07	註二
營業淨利	(10,583)	(37,317)	(26,734)	252.61	
營業外收入及利益	67,220	2,930	(64,290)	(95.64)	註三
營業外費用及損失	1,858	3,111	1,253	67.44	註四
繼續營業部門稅前淨利	54,779	(37,498)	(92,277)	(168.45)	
減：所得稅費用	10,833	(6,183)	(17,016)	(157.08)	
繼續營業部門稅後淨利	43,946	(31,315)	(75,261)	(171.26)	

經營結果增減比例變動分析如下：

註一：主要係因三角貿易及代海外孫公司採購原物料，另因光電產業結構改變加上大量外移，致 100 年度較高毛利之加工收入大幅減少，毛利率亦巨幅滑落。

註二：主要係因增設研發單位及台灣管理費用增加所致。

註三：主要係因海外子公司獲利增加所致。

註四：主要係因匯率波動導致兌換損失減少所致。

綜合上述，致本期淨利增加。

三、現金流量

(一)最近二年度流動性分析

單位：%

項目	年度	100年度	101年度	增(減)比例%
現金流量比率(%)		18.72	19.72	5.33
現金流量允當比率(%)		(10.02)	1.79	(117.89)
現金再投資比率(%)		(4.61)	(0.88)	(119.17)
最近兩年度變動達百分之二十以上者，增減比例變動分析說明： 現金流量允當比率(%)及現金再投資比率(%)101年較101變動主要的原因如下： 1.101年支付現金股利27,000,000； 2.101年購買機器設備； 3.101年因受限制資產增加主要為短期貸款的備償存款。				

(二)未來一年現金流動性分析

單位：新台幣仟元

期初現金餘額 (1)	預計全年來自 營業活動淨現 金流量 (2)	預計全年現 金流出量 (3)	預計現金剩餘 (不足)數額 (1)+(2)-(3)	預計現金不足額之補救措施	
				投資計劃	融資計劃
7,302	30,000	32,000	9,302	0	0
預計現金不足額之補救措施及流動性分析： 無。					

四、最近年度重大資本支出對財務業務之影響

無。

五、最近年度轉投資政策、其獲利或虧損之主要原因、改善計畫及未來一年投資計畫

無。

六、風險事項之分析評估

(一)最近年度利率、匯率變動、通貨膨脹情形對公司損益之影響及未來因應措施：

- 1.最近年度利率變動對公司損益之影響及未來因應措施：

本公司隨時關注市場利率變動訊息，市場利率走揚時優先償還借款利率較高債務，並於市場利率低檔之際與銀行洽談取得更優惠的借款利率以降低利息費用。由於99年度長、短期借款亦明顯減少、99年度、100年度及101年度利息費用分別為新台幣1,065仟元、新台幣1,261仟元及867仟元，占當期銷貨收入淨額0.87%、0.35%及0.56%，整體而言，利率變動對本公司之營收及獲利影響程度應屬有限。

2.最近年度匯率變動對公司損益之影響及未來因應措施：

新台幣貶值對本公司出口及開立國外信用狀之外幣負債有負面之影響，但對進口原物料有正面之影響，反之亦然。99年度、100年度及101年上半年度匯率變動對本公司損益無顯著之影響，但新台幣兌美元匯率升值將不利於本公司出口貨物所收取以美元計價的國外貨款，為此未來本公司將視狀況適時操作遠期外匯，係以避險目的將可有效規避匯率風險。本公司99年度、100年度及及101年度兌換(損)益淨額分別為新台幣(3,189)仟元、新台幣885仟元及新台幣1,133仟元，占當年度銷貨收入淨額之比例分別為(2.61%)、0.24%及0.73%。

3.最近年度通貨膨脹對公司損益之影響及未來因應措施：

在本公司原、物料價格尚稱平穩之情形下，99年度、100年度及101年度本公司之營運及損益未受到通貨膨脹之影響。未來本公司將密切注意通貨膨脹及整體消費趨勢變化，適度調整產品價格及原物料庫存量，並適時掌握上游原物料及關鍵零組件價格變動狀況，以降低因通貨膨脹及整體消費趨勢變動對損益之影響。

(二)最近年度從事高風險、高槓桿投資、資金貸與他人、背書保證及衍生性商品交易之政策、獲利或虧損之主要原因及未來因應措施：

1.101年度本公司並未從事有關高風險、高槓桿投資。

2.本公司從事資金貸與他人、背書保證時，除遵照管理法辦作業外，並依據主管機關及本公司相關規定辦理，定期稽核並依法公告申報，詳細資料如下：

(1)資金貸與他人：資金貸與他人與背書保證政策悉依本公司「資金貸與及背書保證作業辦法程序」，且未發生重大獲利或虧損。

(2)背書保證：資金貸與他人與背書保證政策悉依本公司「資金貸與及背書保證作業辦法程序」，且未發生重大獲利或虧損。

(3)衍生性商品交易之政策、獲利或虧損之主要原因及未來因應措施：無。

- (三)最近年度國內外重要政策及法律變動對公司財務業務之影響及因應措施：無。
- (四)最近年度科技改變及產業變化對公司財務業務之影響及因應措施：無。
- (五)最近年度企業形象改變對企業危機管理之影響及因應措施：無。
- (六)進行併購之預期效益、可能風險及因應措施：無。
- (七)擴充廠房之預期效益、可能風險及因應措施：無。
- (八)進貨或銷貨集中所面臨之風險及因應措施：

本公司進貨對象主要為奇美實業及輔祥實業，主要係因光學級PMMA導光板及擴散板的重量及體積較龐大，不利於空運，運輸成本較高；基於運費、交易條件與交貨時效性考量，本公司為降低運輸成本採取集中採購，確保原物料供應及時性。未來將加強本身製程能力及產品良率，並與供應商合作開發高附加價值的導光板及擴散板藉以加強相互的依存及互利關係。

- (九)董事、監察人或持股超過百分之十之大股東，股權之大量移轉或更換對公司之影響、風險及因應措施：無。
- (十)經營權之改變對公司之影響、風險及因應措施：無。
- (十一)訴訟或非訟事件，應列明公司及公司董事、監察人、總經理、實質負責人、持股比例超過百分之十之大股東及從屬公司已判決確定或尚在繫屬中之重大訴訟、非訟或行政爭訟事件，其結果可能對股東權益或證券價格有重大影響者，應揭露其系爭事實、標的金額、訴訟開始日期、主要涉訟當事人及截至年報刊印日止之處理情形：無。
- (十二)其他重要風險及因應措施

1.風險管理之政策

本公司風險管理政策為建立風險辨識、衡量、監督及控管之風險管理機制，架構整體化之風險管理體系，促進以適切風險管理為導向之經營模式，達成營運目標，增進股東價值。

本公司就各項業務經營所面對之行銷市場、生產營運、人力資源規劃、新產品開發進度，以及財務會計控管等主要風險，除原有之制度規範與處理外，更積極開發更先進與敏感度更高的監督、評估、控管風險之程序及準則，以兼顧安全與效率，建立更具經濟效益之業務運作模式，如強化資訊系統建立，加強預警監控能力。

2.風險管理之組織架構

本公司設有風險應變組織，由董事會任命若干委員後推舉一人統籌指揮風險管理計劃推動及運作，其下設有各中心權責單位，負責推動各項業務風險管理。

總辦室：人力資源的配置及應變、維持系統架構的運作、環境安全衛生的建立與維持、法令規範的審核及建立，以及媒體公關及對外聯繫事宜、供應商應變計劃的建立、原物料採買應變事宜、水電供應計劃，以及設備購置替代計劃。

科技開發處：研發作業環境的應變措施、新產品開發風險評估、研發進度控管；市場資訊收集及建立、產銷協調應變事宜、客戶關係建立與處理，以及應收款項的追蹤與收款；生產作業的應變措施、生產應變計劃規範、人力支援配置計劃，以及現場環境安全應變計劃；文件資料保存計劃、災害不良品的損害及品質控管，以及產品檢測作業的應變措施。

財務室：財務風險的評估、各項保險作業的執行。

稽核室：依據公司內控及稽核計劃定期查核各中心單位執行風險控管是否確實執行，並依實際查核結果製作稽核報告。

七、其他重要事項

(一)金融商品之會計處理

本公司自一〇〇年一月一日起，採用新修訂之財務會計準則公報第三十四號「金融商品之會計處理準則」。主要之修訂包括(一)將應收租賃款之減損納入公報適用範圍；(二)修訂保險相關合約之會計準則適用規範；(三)將原始產生之放款及應收款納入公報適用範圍；(四)增訂以攤銷後成本衡量之金融資產於債務困難修改條款時之減損規範；及(五)債務條款修改時債務人之會計處理。此項會計變動，對一〇〇年度淨利並無影響。

(二)營運部門資訊之揭露

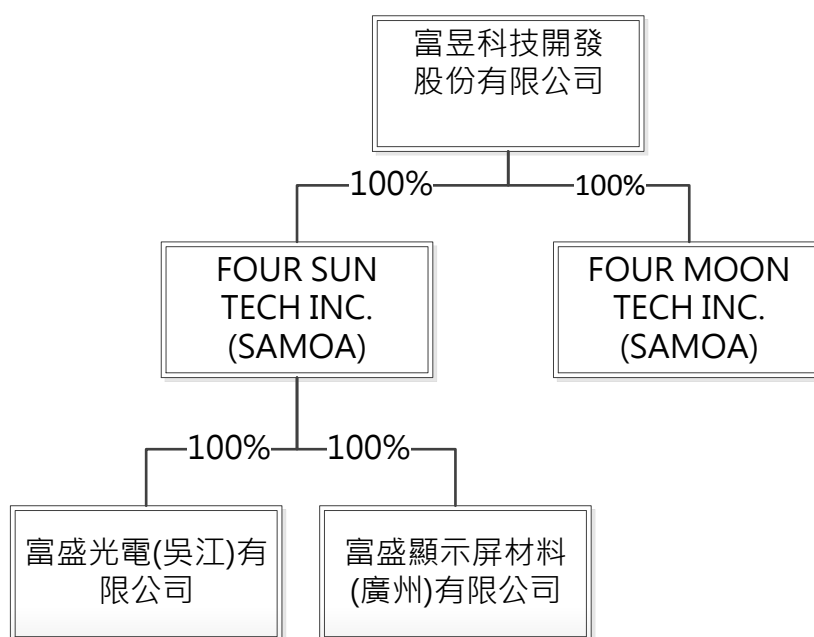
本公司自一〇〇年一月一日起，採用新發布之財務會計準則公報第四十一號「營運部門資訊之揭露」。該公報之規定係以管理階層制定營運事項決策時所使用之企業組成部分相關資訊為基礎，營運部門之辨識則以主要營運決策者定期複核用以分配資源予部門與評量績效之內部報告為基礎。該公報係取代財務會計準則公報第二十號「部門別財務資訊之揭露」，採用該公報僅對本公司部門別資訊之報導方式產生改變。

捌、特別記載事項

一、關係企業相關資料

(一)關係企業合併營業報告書

1.關係企業組織圖



2.各關係企業基本資料

企業名稱	設立日期	地址	實收資本額	主要營業項目或生產項目
FOUR SUN TECH INC. (SAMOA)	2004/03/10	PotcullisTrustNetChambers,P.O.Box1225, Apia,Samoa	USD4,935	一般國際貿易及投資業務
FOUR MOON TECH INC.(SAMOA)	2008/01/31	PotcullisTrustNetChambers,P.O.Box1225, Apia,Samoa	-	一般國際貿易及投資業務
富盛光電(吳江)有限公司	2004/06/11	江蘇省吳江市同里鎮同興村燕浜路181號	RMB37,274	生產導光板、擴散板及銷售本公司產品，並提供相關技術服務
富盛顯示屏材料(廣州)有限公司	2008/03/04	廣州市番禺區石基鎮市蓮路88號三廠房	RMB6,914	生產顯示屏材料，銷售本企業品，並提供相關技服務

102年4月26日

註1：所有關係企業不論規模大小，均應揭露。

註2：各關係企業設有工廠，且該工廠產品之銷售值超過控制公司營業收入百分之十者，應加列工廠名稱、設立日期、地址及該工廠主要生產項目。

註3：關係企業如為外國公司，企業名稱及地址得以英文表示，設立日期亦得以西元日期表示，實收資本額並得以外幣表示（但應加註報表日之兌換率）。

註4：期末匯率：美金與新台幣之兌換比率：1：30.275、美金與人民幣之兌換比率：1：6.33。

3.各關係企業董監事、總經理資料

102年4月26日

單位：仟股

企業名稱	職稱	姓名或代表人	持有股份	
			股數	持股比例(%)
FOUR SUN TECH INC.(SAMOA)	法人	富昱科技開發股份有限公司 代表人：林炳騰	4,935	100
FOUR MOON TECH INC.(SAMOA)	法人	富昱科技開發股份有限公司 代表人：林炳騰	0	100
富盛光電(吳江)有限公司	法人	FOUR SUN TECH INC.(SAMOA) 代表人：王琳	-	100
富盛顯示屏材料(廣州)有限公司	法人	FOUR SUN TECH INC.(SAMOA) 代表人：薛志揚	-	100

4.各關係企業營運狀況

101年12月31日(單位：USD仟元，RMB仟元)

企業名稱	資本額	資產總額	負債總額	淨值	營業收入	營業利益	本期損益 (稅後)	每股盈餘 (稅後/元)
FOUR SUN TECH INC.(SAMOA)	USD4,935	USD10,298	USD512	USD9,786	USD430	USD12	(USD138)	USD0.03
FOUR MOON TECH INC.(SAMOA)	-	-	-	-	-	-	-	-
富盛光電(吳江)有限公司	RMB37,274	RMB68,064	RMB16,981	RMB51,083	RMB157,335	RMB2,182	RMB345	-
富盛顯示屏材料(廣州)有限公司	RMB6,914	RMB32,903	RMB21,642	RMB11,262	RMB42,273	(RMB1,394)	(RMB1,006)	-

(二)關係企業合併財務報表：

本公司民國 101 年度(民國 101 年 01 月 01 日至 12 年 31 日止)依「關係企業合併營業報告書關係企業合併財務報表及關係報告書編製準則」應納入編製關係企業合併財務報表之公司與依財務會計準則公報第七號應納入編製母子公司合併財務報表之公司均相同，且關係企業合併財務報表所應揭露相關資訊於前揭母子公司合併財務報表中均已揭露，爰不再另行編製關係企業合併財務報表。

(三)關係企業之背書保證、資金貸與他人及從事衍生性商品交易資訊：

本公司關係企業合併財務報表與母子公司合併報表之公司均相同，故關係企業合併財務報表與母子公司合併財務報表相同，請詳閱附錄二。

(四)其他必要補充說明事項：無。

二、最近年度及截至年報刊印日止，私募有價證券辦理情形

無。

三、最近年度及截至年報刊印日止，子公司持有或處分本公司股票情形

無。

四、其他必要補充說明事項

無。

玖、最近年度及截至年報刊印日止，如發生公司法第三十六條第二項第二款所定對股東權益或證券價格有重大影響之事項：無。

附錄一

股票代碼：5282

富昱科技開發股份有限公司

財務報告

民國一〇一年度

(內附會計師查核報告)

地址：台北市內湖區瑞光路二八八號十二樓

電話：(〇二) 二六五八七一九一

§ 目 錄 §

項	目 頁	次	財 務 報 表 附 註 編 號
一、封 面	1		-
二、目 錄	2		-
三、會計師查核報告	3~4		-
四、資產負債表	5		-
五、損 益 表	6~7		-
六、股東權益變動表	8		-
七、現金流量表	9~10		-
八、財務報表附註			
(一)公司沿革	11		一
(二)重要會計政策之彙總說明	11~15		二
(三)會計變動之理由及其影響	16		三
(四)重要會計科目之說明	16~29		四~十八
(五)關係人交易	30~32		十九
(六)質抵押之資產	32		二十
(七)重大承諾事項及或有事項	33		二一
(八)重大之災害損失	-		-
(九)重大之期後事項	-		-
(十)其 他	33、35		二二、二五
(十一)附註揭露事項			
1. 重大交易事項相關資訊	33~34、 36~38		二三
2. 轉投資事業相關資訊	34、37~39		二三
3. 大陸投資資訊	35、40~41		二三
(十二)營運部門財務資訊	35		二四
九、重要會計科目明細表	42~59		-

會計師查核報告

富昱科技開發股份有限公司 公鑒：

富昱科技開發股份有限公司民國一〇一年及一〇〇年十二月三十一日之資產負債表，暨民國一〇一年及一〇〇年一月一日至十二月三十一日之損益表、股東權益變動表及現金流量表，業經本會計師查核竣事。上開財務報表之編製係管理階層之責任，本會計師之責任則為根據查核結果對上開財務報表表示意見。

本會計師係依照會計師查核簽證財務報表規則及一般公認審計準則規劃並執行查核工作，以合理確信財務報表有無重大不實表達。此項查核工作包括以抽查方式獲取財務報表所列金額及所揭露事項之查核證據、評估管理階層編製財務報表所採用之會計原則及所作之重大會計估計，暨評估財務報表整體之表達。本會計師相信此項查核工作可對所表示之意見提供合理之依據。

依本會計師之意見，第一段所述財務報表在所有重大方面係依照證券發行人財務報告編製準則、商業會計法及商業會計處理準則中與財務會計準則相關之規定暨一般公認會計原則編製，足以允當表達富昱科技開發股份有限公司民國一〇一年及一〇〇年十二月三十一日之財務狀況，暨民國一〇一年及一〇〇年一月一日至十二月三十一日之經營成果與現金流量。

如財務報表附註三所述，富昱科技開發股份有限公司自民國一〇〇年一月一日起，採用新修訂之財務會計準則公報第三十四號「金融商品之會計處理準則」，及新發布之財務會計準則公報第四十一號「營運部門資訊之揭露」暨其他相關公報配合新修訂之條文。

富昱科技開發股份有限公司民國一〇一一年度財務報表重要會計科目明細表，主要係供補充分析之用，亦經本會計師採用第二段所述之查核程序予以查核。據本會計師之意見，該等科目明細表在所有重大方面與第一段所述財務報表相關資訊一致。

富昱科技開發股份有限公司已編製民國一〇一及一〇〇年度之合併財務報表，並經本會計師分別出具無保留意見及修正式無保留意見之查核報告在案，備供參考。

勤業眾信聯合會計師事務所

會計師 張 榮 銘

張 榮 銘



會計師 虞 成 全

虞 成 全



財政部證券暨期貨管理委員會核准文號
台財證六字第 0920123784 號

財政部證券暨期貨管理委員會核准文號
台財證六字第 0930128050 號

中 華 民 國 一 〇 二 年 四 月 三 十 日



富陽證券有限公司
民國一〇一二年四月三十日

單位：新台幣仟元

代碼	資產	一〇一一年十二月三十一日		一〇〇〇年十二月三十一日		代碼	負債及股東權益	一〇一一年十二月三十一日		一〇〇〇年十二月三十一日	
		金額	%	金額	%			金額	%	金額	%
流動資產											
1100	現金及約當現金(附註二及四)	\$ 7,302	2	\$ 23,051	5	2100	短期借款(附註九及二十)	\$ 24,484	6	\$ 2,513	-
1120	應收票據淨額(附註二、三及五)	39	-	15	-	2120	應付票據	17,439	4	2,540	1
1140	應收帳款淨額(附註二、三、五及二十)	39,421	9	99,875	22	2140	應付帳款	16,467	4	264	-
1150	應收帳款—關係人淨額(附註二、三、五及十九)	15,069	4	-	-	2150	應付帳款—關係人(附註十九)	14,392	3	49,951	11
1160	其他應收款	36	-	469	-	2160	應付所得稅	-	-	1,185	-
1180	其他應收款—關係人(附註十九)	28,629	7	-	-	2170	應付費用(附註十)	19,075	5	17,860	4
120X	存貨淨額(附註二及六)	524	-	4,756	1	2190	其他應付款—關係人(附註十九)	3,537	1	4,918	1
1286	遞延所得稅資產—流動(附註二及十五)	3,437	1	-	-	2224	應付設備款(附註十九)	7,442	2	3,926	1
1291	受限制資產—流動(附註二十)	1,745	-	252	-	2270	一年內到期之長期借款(附註十二)	10,370	2	7,436	2
1298	其他流動資產	449	-	585	-	2286	遞延所得稅負債—流動(附註二及十五)	-	-	727	-
11XX	流動資產合計	96,651	23	129,003	28	2288	應付租賃款—流動(附註二及十一)	633	-	3,532	1
投資											
1421	按權益法之長期股權投資(附註二及七)	269,771	65	290,980	63	2298	其他流動負債	8,572	2	869	-
固定資產(附註二、八、十九及二十)											
成本											
1531	機器設備	52,914	13	37,327	8	21XX	流動負債合計	122,411	29	95,721	21
1551	運輸設備	565	-	565	-	2420	長期借款(附註十二)	2,560	1	5,945	1
1561	辦公設備	1,834	1	1,607	-	2446	應付租賃款—非流動(附註二及十一)	-	-	633	-
1611	租賃資產	13,340	3	13,340	3	24XX	長期負債合計	2,560	1	6,578	1
1631	租賃改良	8,643	2	8,254	2	其他負債					
1681	其他設備	72	-	72	-	2860	遞延所得稅負債—非流動(附註二及十五)	9,349	2	13,400	3
15X1	成本合計	77,368	19	61,165	13	2XXX	負債合計	134,320	32	115,699	25
15X9	減：累計折舊	(32,666)	(8)	(21,607)	(4)	股東權益(附註二、七、十四及十五)					
1672	加：預付設備款	261	-	1,348	-	31XX	股本	270,000	65	270,000	58
15XX	固定資產合計	44,963	11	40,906	9	3310	保留盈餘	10,913	3	6,518	1
其他資產											
1820	存出保證金	1,705	1	1,706	-	3350	法定盈餘公積	(4,621)	(1)	58,089	13
1830	遞延費用(附註二)	77	-	119	-	3420	未分配盈餘	2,805	1	12,724	3
1880	其他資產(附註十三)	250	-	316	-	3XXX	累積換算調整數	279,097	68	342,331	75
18XX	其他資產合計	2,032	1	2,141	-	負債及股東權益總計					
1XXX	資產總計	\$ 413,417	100	\$ 463,030	100						

後附之附註係本財務報表之一部分。
(請參閱勤業眾信聯合會計師事務所民國一〇一二年四月三十日查核報告)

董事長：王鈺鑫



經理人：王鈺鑫



主辦會計：李民賢





民國一〇一年及一〇〇年一月一日至十二月三十一日

單位：新台幣仟元，惟每股
(虧損)盈餘為元

代碼	一〇一年度		一〇〇年度	
	金額	%	金額	%
	營業收入(附註二及十九)			
4110	\$ 166,839	107	\$ 365,825	101
4170	(10,858)	(7)	(4,326)	(1)
4000	155,981	100	361,499	100
5000	營業成本(附註六、十六及十九)			
	141,486	91	344,532	95
5910	14,495	9	16,967	5
	營業費用(附註十六)			
6100	19,368	12	6,267	2
6200	27,220	18	19,224	5
6300	5,224	3	2,059	1
6000	51,812	33	27,550	8
6900	(37,317)	(24)	(10,583)	(3)
	營業外收入及利益			
7110	21	-	24	-
7121	1,785	1	66,145	19
7160	-	-	885	-
7480	1,124	1	166	-
7100	2,930	2	67,220	19
	營業外費用及損失			
7510	867	-	1,261	1
7560	1,133	1	-	-
7880	1,111	1	597	-
7500	3,111	2	1,858	1


(接次頁)


(承前頁)


代碼	一〇一一年度		一〇〇年 度	
	金 額	%	金 額	%
7900 稅前淨(損)利	(\$ 37,498)	(24)	\$ 54,779	15
8110 所得稅(利益)費用(附註二及十五)	(6,183)	(4)	10,833	3
9600 本期淨(損)利	(\$ 31,315)	(20)	\$ 43,946	12
代碼	稅 前 稅 後		稅 前 稅 後	
	每股(虧損)盈餘(附註十七)			
9750 基本每股(虧損)盈餘	(\$ 1.39)	(\$ 1.16)	\$ 2.38	\$ 1.91
9850 稀釋每股(虧損)盈餘	(\$ 1.39)	(\$ 1.16)	\$ 2.35	\$ 1.88

後附之附註係本財務報表之一部分。

(請參閱勤業眾信聯合會計師事務所民國一〇二年四月三十日查核報告)

董事長：王鈺鑫 

經理人：王鈺鑫 

主辦會計：李民賢 

富昱科控證券投資信託有限公司

民國一〇一年及一〇〇一年一月一日至十二月三十一日

單位：新台幣仟元

	股 本	保 留 盈 餘 公 積	盈 餘 未 分 配	累 積 調 整 數	換 算 數	股 東 權 益 合 計
一〇〇年一月一日餘額	\$ 208,000	\$ 4,947	\$ 15,714	(\$ 5,619)		\$ 223,042
現金增資	62,000	-	-	-		62,000
九十九年度盈餘分配(附註十四)						
提列法定盈餘公積	-	1,571	(1,571)	-		-
換算調整數之變動(附註二及七)	-	-	-	18,343		18,343
一〇〇年度淨利	-	-	43,946	-		43,946
一〇〇年十二月三十一日餘額	270,000	6,518	58,089	12,724		347,331
一〇〇年度盈餘分配(附註十四)						
提列法定盈餘公積	-	4,395	(4,395)	-		-
現金股利	-	-	(27,000)	-		(27,000)
換算調整數之變動(附註二及七)	-	-	-	(9,919)		(9,919)
一〇一年度淨損	-	-	(31,315)	-		(31,315)
一〇一年十二月三十一日餘額	\$ 270,000	\$ 10,913	(\$ 4,621)	\$ 2,805		\$ 279,097

後附之附註係本財務報表之一部分。

(請參閱勤業眾信聯合會計師事務所民國一〇二年四月三十日查核報告)

董事長：王鈺鑫



經理人：王鈺鑫



主辦會計：李民賢



富昱科技股份有限公司

現金流量表

民國一〇一年及一〇〇年一月一日至十二月三十一日

單位：新台幣仟元

	一〇一年度	一〇〇年度
營業活動之現金流量		
本期淨(損)利	(\$ 31,315)	\$ 43,946
折舊及攤銷費用	11,479	8,473
呆帳損失	11,395	1,295
存貨跌價損失	1,716	312
收到權益法被投資公司現金股利	14,116	-
權益法認列之投資收益	(1,785)	(66,145)
遞延所得稅(利益)費用	(6,183)	9,648
營業資產及負債之淨變動		
應收票據	(24)	12,364
應收帳款(含關係人及催收款)	33,990	(41,501)
其他應收款	433	(469)
存貨	2,516	(4,192)
其他流動資產	136	310
應付票據	(710)	2,540
應付帳款(含關係人)	(19,356)	50,173
應付所得稅	(1,185)	1,008
應付費用	1,215	(557)
其他流動負債	7,703	717
營業活動之淨現金流入	<u>24,141</u>	<u>17,922</u>
投資活動之現金流量		
其他應收款—關係人增加	(28,629)	-
受限制資產—流動增加	(1,493)	(252)
採權益法之長期股權投資增加	(3,073)	(36,941)
購置固定資產金額	(16,732)	(23,030)
處分固定資產價款	1,222	-
存出保證金減少(增加)	1	(839)
其他資產減少(增加)	66	(316)
投資活動之淨現金流出	<u>(48,638)</u>	<u>(61,378)</u>

(接次頁)

(承前頁)

	一〇一年度	一〇〇年度
融資活動之現金流量		
短期借款增加	\$ 21,971	\$ 2,513
其他應付款—關係人(減少)增加	(1,381)	4,863
長期借款減少	(451)	(13,683)
現金增資	-	62,000
發放現金股利	(11,391)	-
融資活動之淨現金流入	<u>8,748</u>	<u>55,693</u>
本期現金及約當現金淨(減少)增加數	(15,749)	12,237
期初現金及約當現金餘額	<u>23,051</u>	<u>10,814</u>
期末現金及約當現金餘額	<u>\$ 7,302</u>	<u>\$ 23,051</u>
現金流量資訊之補充揭露		
本期支付利息(不含資本化利息)	<u>\$ 867</u>	<u>\$ 1,257</u>
本期支付所得稅	<u>\$ 1,185</u>	<u>\$ 179</u>
不影響現金流量之投資及融資活動		
一年內到期之長期借款	<u>\$ 10,370</u>	<u>\$ 7,436</u>
長期投資累積換算調整數	<u>(\$ 11,951)</u>	<u>\$ 22,100</u>
累積換算調整數所得稅影響數	<u>\$ 2,032</u>	<u>(\$ 3,757)</u>
本期宣告尚未發放之現金股利	<u>\$ 15,609</u>	<u>\$ -</u>
同時影響現金及非現金項目之投資活動		
本期固定資產增加數	\$ 16,716	\$ 20,873
加：期初應付設備款(應付租賃款)	8,091	10,248
減：期末應付設備款(應付租賃款)	<u>(8,075)</u>	<u>(8,091)</u>
本期購置固定資產現金支付數	<u>\$ 16,732</u>	<u>\$ 23,030</u>

後附之附註係本財務報表之一部分。

(請參閱勤業眾信聯合會計師事務所民國一〇二年四月三十日查核報告)

董事長：王鈺鑫



經理人：王鈺鑫



主辦會計：李民賢



富昱科技開發股份有限公司

財務報表附註

民國一〇一及一〇〇年度

(除另予註明者外，金額係以新台幣仟元為單位)

一、公司沿革及營業

富昱科技開發股份有限公司(以下稱本公司)係依照公司法及相關法令規定，於九十年五月設立。本公司主要從事背光模組中導光板與擴散板之加工、專業塑膠板材之生產製造及相關材料買賣。

截至一〇一年及一〇〇年十二月三十一日止，本公司員工人數分別為 97 人及 82 人。

本公司股票業於一〇一年五月經金融監督管理委員會核准公開發行，並於一〇一年十二月經財團法人中華民國證券櫃檯買賣中心核准，於該中心之興櫃股票櫃檯買賣。

二、重要會計政策之彙總說明

本財務報表係依照證券發行人財務報告編製準則、商業會計法、商業會計處理準則及一般公認會計原則編製，重要會計政策彙總說明如下：

(一)外幣交易及外幣財務報表之換算

非衍生性商品之外幣交易所產生之各項外幣資產、負債、收入或費用，按交易日之即期匯率折算新台幣金額入帳。外幣資產及負債實際收付結清時所產生之兌換差額，作為當期損益。

資產負債表日之外幣貨幣性資產或負債，按該日即期匯率予以調整，兌換差額列為當期損益。

資產負債表日之外幣非貨幣性資產或負債(例如權益商品)，依公平價值衡量者，按該日即期匯率調整，所產生之兌換差額，屬公平價值變動認列為股東權益調整項目者，列為股東權益調整項目。

屬公平價值變動列為當期損益者，列為當期損益。以成本衡量者，則按交易日之歷史匯率衡量。

外幣長期投資按權益法評價者，以被投資公司之外幣財務報表換算後所得之股東權益做為依據，兌換差額列入累積換算調整數，作為股東權益之調整項目。

(二)會計估計

依照前述準則、法令及原則編製財務報表時，本公司對於備抵呆帳、存貨跌價損失、固定資產折舊、各項攤銷、資產減損、所得稅、退休金、員工分紅及董監酬勞費用等之提列，必須使用合理之估計金額，因估計涉及判斷，實際結果可能有所差異。

(三)資產與負債區分流動與非流動之標準

流動資產包括現金及約當現金，以及主要為交易目的而持有之資產或預期於資產負債表日後一年內變現之資產；固定資產、無形資產及其他不屬於流動資產之資產為非流動資產。流動負債包括主要為交易目的而發生之負債，以及須於資產負債表日後一年內清償之負債，負債不屬於流動負債者為非流動負債。

(四)約當現金

約當現金係自投資日起三個月內到期之商業本票、銀行承兌匯票及附買回債券，其帳面價值近似公平價值。

(五)應收帳款之減損評估

備抵呆帳係按應收款項之收回可能性評估提列。本公司係依據對客戶之應收帳款帳齡分析及抵押品價值等因素，定期評估應收帳款之收回可能性。

如附註三所述，本公司自一〇〇年一月一日起採用財務會計準則公報第三十四號「金融商品之會計處理準則」第三次修訂條文，修訂條文將原始產生之應收款納入適用範圍，故本公司對於應收帳款係於每一資產負債表日評估其減損跡象，當有客觀證據顯示，因應收帳款原始認列後發生之單一或多項事件，致使應收帳款之估計未來現金流量受影響者，該應收帳款則視為已減損。客觀之減損證據可能包含：

1. 債務人發生顯著財務困難；或
2. 應收帳款發生逾期之情形；或

3. 債務人很有可能倒閉或進行其他財務重整。

針對某些應收款項經個別評估未有減損後，另再以組合基礎來評估減損。應收帳款組合之客觀減損證據可能包含本公司過去收款經驗、該組合之延遲付款增加情況，以及與應收帳款違約有關之可觀察全國性或區域性經濟情勢變化。

認列之減損損失金額係為該資產之帳面金額與預期未來現金流量（已反映擔保品或保證之影響）以該應收帳款原始有效利率折現值之間的差額。應收帳款之帳面金額係藉由備抵評價科目調降。當應收款項視為無法回收時，係沖銷備抵評價科目。原先已沖銷而後續回收之款項係貸記備抵評價科目。備抵評價科目帳面金額之變動認列為呆帳損失。

（六）資產減損

倘資產（主要為固定資產、遞延費用及採權益法評價之長期股權投資）以其相關可回收金額衡量帳面價值有重大減損時，就其減損部分認列損失。嗣後若資產可回收金額增加時，將減損損失之迴轉認列為利益，惟資產於減損損失迴轉後之帳面價值，不得超過該項資產在未認列減損損失之情況下，減除應提列攤銷後之帳面價值。

（七）存 貨

存貨包括原料及製成品。存貨係以成本與淨變現價值孰低衡量，比較成本與淨變現價值時除同類別存貨外係以個別項目為基礎。淨變現價值係指在正常情況下之估計售價減除至完工尚需投入之成本及銷售費用後之餘額。存貨成本之計算採用加權平均法。

（八）採權益法之長期股權投資

本公司對被投資公司持有表決權股份達百分之二十以上或具有重大影響力者，採用權益法評價。

取得股權或首次採用權益法時，先將投資成本予以分析處理，投資成本超過可辨認淨資產公平價值部分列為商譽，商譽不予攤銷。若可辨認淨資產公平價值超過投資成本，則其差額就各非流動資產公平價值等比例減少之，仍有差額時列為非常損益。

被投資公司發行新股時，若未按持股比例認購，致使投資比例發生變動，並因而使投資之股權淨值發生增減時，其增減數調整資本公積及長期投資；前項調整如應借記資本公積，而長期投資所產生之資本公積餘額不足時，其差額借記保留盈餘。

(九) 固定資產

固定資產以成本減累計折舊計價。固定資產購建期間為該項資產所支出款項而負擔之利息，予以資本化列為固定資產之成本。重大之更新及改良作為資本支出；修理及維護支出作為當期費用。

資本租賃係以各期租金給付額之現值總額或租賃開始日租賃資產公平價值較低者作為成本入帳，並同時認列應付租賃款負債。每期所支付租賃款中之隱含利息列為當期之利息費用。

折舊採用直線法依下列耐用年限計提：機器設備，三至六年；運輸設備，五年；辦公設備，二至五年；租賃資產，三年；租賃改良，五年；其他設備，三年。

耐用年限屆滿仍繼續使用之固定資產，則就其殘值按重行估計可使用年數繼續提列折舊。

固定資產出售或報廢時，其相關成本及累計折舊均自帳上減除。處分固定資產之利益或損失，列為當期之營業外利益或損失。

(十) 遞延費用

係電力線路成本等支出，以取得成本為入帳基礎，按五年平均攤銷。

(十一) 退休金

屬確定給付退休辦法之退休金係按精算結果認列；屬確定提撥退休辦法之退休金，係於員工提供服務之期間，將應提撥之退休金數額認列為當期費用。

確定給付退休辦法發生縮減或清償時，將縮減或清償損益列入當期之淨退休金成本。

(十二) 所得稅

所得稅作同期間及跨期間之分攤，亦即(一)將部分所得稅分攤至會計原則變動累積影響數或直接借記或貸記股東權益之項目及(二)可減除暫時性差異、虧損扣抵及未使用投資抵減之所得稅影響數認列為遞延所得稅資產，並評估其可實現性，認列備抵評價金額；應課稅暫時性差異之所得稅影響數則認列為遞延所得稅負債。遞延所得稅資產或負債依其相關資產或負債之分類劃分為流動或非流動項目，無相關之資產或負債者，依預期回轉期間劃分為流動或非流動項目。

購置機器設備等支出所產生之所得稅抵減，採用當期認列法處理。

以前年度應付所得稅之調整，列入當期所得稅。

依所得稅法規定計算之未分配盈餘加徵百分之十所得稅列為股東會決議年度之所得稅費用。

(十三) 收入之認列

本公司係於貨物之所有權及顯著風險移轉予客戶時認列銷貨收入，因其獲利過程大部分已完成，且已實現或可實現。去料加工時，加工產品之所有權及顯著風險並未移轉，是以去料時不作銷貨處理。

銷貨收入係按本公司與買方所協議交易對價(考量商業折扣及數量折扣後)之公平價值衡量；惟銷貨收入之對價為一年期以內之應收款時，其公平價值與到期值差異不大且交易量頻繁，則不按設算利率計算公平價值。

(十四) 重分類

一〇〇年度之財務報表若干項目經重分類，俾配合一〇一年度財務報表之表達。

三、會計變動之理由及其影響

(一) 金融商品之會計處理

本公司自一〇〇年一月一日起，採用新修訂之財務會計準則公報第三十四號「金融商品之會計處理準則」。主要之修訂包括(一)將應收租賃款之減損納入公報適用範圍；(二)修訂保險相關合約之會計準則適用規範；(三)將原始產生之放款及應收款納入公報適用範圍；(四)增訂以攤銷後成本衡量之金融資產於債務困難修改條款時之減損規範；及(五)債務條款修改時債務人之會計處理。此項會計變動，對一〇〇年度淨利並無影響。

(二) 營運部門資訊之揭露

本公司自一〇〇年一月一日起，採用新發布之財務會計準則公報第四十一號「營運部門資訊之揭露」。該公報之規定係以管理階層制定營運事項決策時所使用之企業組成部分相關資訊為基礎，營運部門之辨識則以主要營運決策者定期複核用以分配資源予部門與評量績效之內部報告為基礎。該公報係取代財務會計準則公報第二十號「部門別財務資訊之揭露」，採用該公報僅對本公司部門別資訊之報導方式產生改變。

四、現金及約當現金

	一〇一年 十二月三十一日	一〇〇年 十二月三十一日
庫存現金	\$ 20	\$ 20
支票存款	1,967	-
活期存款	<u>5,315</u>	<u>23,031</u>
	<u>\$ 7,302</u>	<u>\$ 23,051</u>

五、應收票據、帳款及催收款

	一〇一年 十二月三十一日	一〇〇年 十二月三十一日
應收票據	\$ 39	\$ 15
減：備抵呆帳	-	-
	<u>\$ 39</u>	<u>\$ 15</u>

(接次頁)

(承前頁)

	一〇一年 十二月三十一日	一〇〇年 十二月三十一日
應收帳款—非關係人(註)	\$ 51,511	\$100,537
減：備抵呆帳	(12,090)	(662)
	<u>\$ 39,421</u>	<u>\$ 99,875</u>
應收帳款—關係人	\$ 15,069	\$ -
減：備抵呆帳	-	-
	<u>\$ 15,069</u>	<u>\$ -</u>
催收款	\$ 964	\$ 997
減：備抵呆帳	(964)	(997)
	<u>\$ -</u>	<u>\$ -</u>

註：一〇一年十二月三十一日應收帳款—非關係人 13,527 仟元已設定為銀行短期借款擔保品。

本公司備抵呆帳之變動情形如下：

	一〇一年 應收票據	一〇一年 應收帳款	一〇一年 催收款	一〇〇年 應收票據	一〇〇年 應收帳款	一〇〇年 催收款
期初餘額	\$ -	\$ 662	\$ 997	\$ 22	\$ 72	\$ 270
加(減)：本期提列(迴 轉)呆帳費用	-	11,428	(33)	(22)	590	727
減：本期實際沖銷	-	-	-	-	-	-
期末餘額	<u>\$ -</u>	<u>\$12,090</u>	<u>\$ 964</u>	<u>\$ -</u>	<u>\$ 662</u>	<u>\$ 997</u>

催收款帳列其他資產項下。

上述之催收款係逾期之應收款項，本公司管理階層評估其收回之可能性不高，並已提列足額之備抵呆帳。

六、存 貨

	一〇一年 十二月三十一日	一〇〇年 十二月三十一日
原 料	\$ 420	\$ 2,409
製成品	104	2,347
	<u>\$ 524</u>	<u>\$ 4,756</u>

一〇一年及一〇〇年十二月三十一日之備抵存貨跌價損失分別為 2,028 仟元及 312 仟元。

一〇一及一〇〇年度與存貨相關之銷貨成本分別為 141,486 仟元及 344,532 仟元。一〇一及一〇〇年度之銷貨成本包括存貨跌價損失分別為 1,716 仟元及 312 仟元。

七、採權益法之長期股權投資

(一)採權益法之長期股權投資明細如下：

被投資公司名稱	一〇一年十二月三十一日		一〇〇一年十二月三十一日	
	金額	股權%	金額	股權%
FourSun	<u>\$ 269,771</u>	100	<u>\$ 290,980</u>	100

(二)投資成本小於取得股權淨值間差額屬攤銷性資產之增減變動如下：

	一〇一年度	一〇〇年度
期初餘額	\$ 20,124	\$ 25,841
本期減少	(5,717)	(5,717)
期末餘額	<u>\$ 14,407</u>	<u>\$ 20,124</u>

(三)本公司九十九年十一月三十日取得 Four SunTech Inc.(以下簡稱“Four Sun”) 100% 股權，並採用權益法認列評價。FourSun 係依照薩摩亞群島當地公司法及相關法令規定，於九十三年三月設立，其主要經營項目為一般國際貿易及投資業務。

(四)依權益法認列投資收益之內容如下：

	一〇一年度	一〇〇年度
Four Sun	<u>\$ 1,785</u>	<u>\$ 66,145</u>

一〇一及一〇〇年度採權益法認列之投資收益，係依據被投資公司同期間經母公司會計師查核之財務報表認列，並調整折價攤銷及未實現損益計算。

(五)本公司投資海外子公司因外幣兌換差額而產生之累積換算調整數，其變動情形如下：

	一〇一年度	一〇〇年度
期初餘額	\$ 12,724	(\$ 5,619)
外幣報表換算變動數	(11,951)	22,100
所得稅影響數	<u>2,032</u>	(3,757)
期末餘額	<u>\$ 2,805</u>	<u>\$ 12,724</u>

(六)本公司一〇〇年十二月三十一日已另行編製合併財務報表。

八、固定資產

	一 期 初 餘 額	〇 本 期 增 加	一 本 期 減 少	年 重 分 類 增 (減)	度 期 末 餘 額
成 本					
機器設備	\$ 37,327	\$ 14,497	\$ 1,600	\$ 2,690	\$ 52,914
運輸設備	565	-	-	-	565
辦公設備	1,607	115	-	112	1,834
租賃資產	13,340	-	-	-	13,340
租賃改良	8,254	389	-	-	8,643
其他設備	72	-	-	-	72
預付設備款	1,348	1,715	-	(2,802)	261
	<u>62,513</u>	<u>\$ 16,716</u>	<u>\$ 1,600</u>	<u>\$ -</u>	<u>77,629</u>
累計折舊					
機器設備	12,105	\$ 6,071	\$ 378	\$ -	17,798
運輸設備	471	39	-	-	510
辦公設備	523	308	-	-	831
租賃資產	6,220	3,337	-	-	9,557
租賃改良	2,234	1,674	-	-	3,908
其他設備	54	8	-	-	62
	<u>21,607</u>	<u>\$ 11,437</u>	<u>\$ 378</u>	<u>\$ -</u>	<u>32,666</u>
	<u>\$ 40,906</u>				<u>\$ 44,963</u>

	一 期 初 餘 額	〇 本 期 增 加	〇 本 期 減 少	年 重 分 類 增 (減)	度 期 末 餘 額
成 本					
機器設備	\$ 17,531	\$ 3,742	\$ -	\$ 16,054	\$ 37,327
運輸設備	565	-	-	-	565
辦公設備	1,081	526	-	-	1,607
租賃資產	13,340	-	-	-	13,340
租賃改良	5,348	2,906	-	-	8,254
其他設備	72	-	-	-	72
預付設備款	3,703	13,699	-	(16,054)	1,348
	<u>41,640</u>	<u>\$ 20,873</u>	<u>\$ -</u>	<u>\$ -</u>	<u>62,513</u>
累計折舊					
機器設備	8,859	\$ 3,246	\$ -	\$ -	12,105
運輸設備	471	-	-	-	471
辦公設備	273	250	-	-	523
租賃資產	2,885	3,335	-	-	6,220
租賃改良	634	1,600	-	-	2,234
其他設備	54	-	-	-	54
	<u>13,176</u>	<u>\$ 8,431</u>	<u>\$ -</u>	<u>\$ -</u>	<u>21,607</u>
	<u>\$ 28,464</u>				<u>\$ 40,906</u>

上述固定資產之質抵押情形，請參閱附註十九及二十。

九、短期借款

	一〇一年 十二月三十一日	一〇〇年 十二月三十一日
一般營運週轉借款—利率 1.69% ~2.97%	\$ 8,162	\$ -
L/C 借款—利率一〇一年及一〇〇 年分別為 1.87%~2.57% 及 3.08%	6,025	2,513
擔保借款—利率為 2.69%~ 2.88%	<u>10,297</u>	<u>-</u>
	<u>\$ 24,484</u>	<u>\$ 2,513</u>

一〇一年及一〇〇年十二月三十一日本公司為短期借款而提供質抵押擔保情形，請參閱附註二十。

十、應付費用

	一〇一年 十二月三十一日	一〇〇年 十二月三十一日
應付薪資及年獎	\$ 2,859	\$ 5,823
應付員工紅利及董監事酬勞	6,000	6,000
應付勞務費	3,391	866
應付修繕費	1,624	697
應付其他	<u>5,201</u>	<u>4,474</u>
	<u>\$ 19,075</u>	<u>\$ 17,860</u>

十一、應付租賃款

	一〇一年 十二月三十一日	一〇〇年 十二月三十一日
應付租賃款	\$ 633	\$ 4,165
減：一年內到期之應付租賃款	(<u>633</u>)	(<u>3,532</u>)
	<u>\$ -</u>	<u>\$ 633</u>

主要租約內容如下：

出 租 人	標 的 物	租 期 及 租 金 支 付 方 式
中租迪和股份有限公司	機器設備一批	租期自九十九年四月至一〇二年四月；分三十六期

截至一〇一年十二月三十一日止，未來應付租金列示如下：

期	間	金	額
一〇二年度		\$	641
減：未實現利息支出		(8)
		\$	<u>633</u>

十二、長期借款

	借	款	內	容	一〇一年	一〇〇年
					十二月三十一日	十二月三十一日
玉山銀行－信用借款	借款額度：1,000 仟元				\$ -	\$ 43
	借款期間：99.01.15~101.01.15					
	利率：一〇一年利率 3.39%；					
	一〇〇年利率 3.47%					
	還款辦法：本息依年金法按月平均攤還。					
玉山銀行－信用借款	借款額度：2,000 仟元				-	344
	借款期間：99.04.06~101.04.06					
	利率：一〇一年利率 3.39%；					
	一〇〇年利率 3.47%					
	還款辦法：本息依年金法按月平均攤還。					
玉山銀行－信用借款	借款額度：7,000 仟元				-	1,198
	借款期間：99.04.29~101.04.29					
	利率：一〇一年利率 3.38%；					
	一〇〇年利率 3.46%					
	還款辦法：本息依年金法按月平均攤還。					
玉山銀行－信用借款	借款額度：15,000 仟元				4,745	9,746
	借款期間：99.11.19~102.11.19					
	利率：一〇一年利率 3.73%；					
	一〇〇年利率 3.23%					
	還款辦法：本息依年金法按月平均攤還。					
台灣企銀－專案貸款	借款額度：3,000 仟元				1,450	2,050
	借款期間：99.05.18~104.05.15					
	利率：一〇一年利率 2.375%；一〇〇年利率 2.30%					
	還款辦法：自 99 年 6 月起，以每個月為一期，共計六十期，平均攤還，並按月計息。					
永豐銀行－擔保借款	借款額度：10,000 仟元				6,735	-
	借款期間：101.04.09~103.04.09					
	利率：3.095%					
	還款辦法：本息按月平均攤還，利率依一年期定存機動利率 +1.75% 計數。					
					12,930	13,381
減：一年內到期之長期借款					(10,370)	(7,436)
					<u>\$ 2,560</u>	<u>\$ 5,945</u>

十三、退休金

適用「勞工退休金條例」之退休金制度，係屬確定提撥退休辦法，依員工每月薪資百分之六提撥退休金至勞工保險局之個人專戶。本公司一〇一及一〇〇年度認列之退休金成本分別為 1,845 仟元及 1,380 仟元。

適用「勞動基準法」之退休金制度，係屬確定給付退休辦法，依該辦法規定，員工退休金之支付，係根據服務年資及核准退休日前六個月平均工資計算。本公司按員工每月薪資總額百分之二提撥員工退休基金，交由勞工退休準備金監督委員會以該委員會名義存入台灣銀行之專戶。於一〇一及一〇〇年度認列之退休金成本分別為 10 仟元及 6 仟元。

屬確定給付退休辦法之退休金相關資訊揭露如下：

(一)淨退休金成本組成項目：

	<u>一〇一</u> 年 度	<u>一〇〇</u> 年 度
服務成本	\$ -	\$ -
利息成本	8	5
退休基金資產之預期報酬	(2)	(3)
未認列過渡性淨給付義務攤銷數	4	4
	<u>\$ 10</u>	<u>\$ 6</u>

(二)退休基金提撥狀況與帳載應計退休金負債之調節：

	<u>一〇一</u> 年 <u>十二月三十一日</u>	<u>一〇〇</u> 年 <u>十二月三十一日</u>
給付義務		
既得給付義務	\$ -	\$ -
非既得給付義務	<u>248</u>	<u>193</u>
累積給付義務	248	193
未來薪資增加之影響數	<u>251</u>	<u>201</u>
預計給付義務	499	394
退休基金資產公平價值	(<u>403</u>)	(<u>306</u>)
提撥狀況	96	88
未認列過渡性淨給付義務	(70)	(74)
退休金損益未攤銷餘額	(<u>247</u>)	(<u>152</u>)
應計退休金負債（預付退休金，帳列其他資產－其他）	(<u>\$ 221</u>)	(<u>\$ 138</u>)

(三) 退休金給付義務之假設為：

	一〇一年 十二月三十一日	一〇〇年 十二月三十一日
折現率	2.00%	2.00%
未來薪資水準增加率	3.00%	3.00%
退休基金資產預期投資報酬率	2.00%	2.00%

	一〇一年度	一〇〇年度
(四) 提撥至退休金基金金額	<u>\$ 93</u>	<u>\$ 144</u>
(五) 由退休金支付金額	<u>\$ -</u>	<u>\$ -</u>

十四、股東權益

股本

於一〇一年及一〇〇年十二月三十一日止，本公司額定股本均為 500,000 仟元，每股面額 10 元。截至一〇一年及一〇〇年十二月三十一日之實收資本額均為 270,000 仟元，均為 27,000 仟股，均為普通股。

本公司歷年來有關股本來源變動明細如下：

	一〇一年 一月一日	本期增(減)	一〇一年 十二月 三十一日
原始現金認股	\$ 5,000	\$ -	\$ 5,000
資產抵繳股款	154,567	-	154,567
現金增資	<u>110,433</u>	-	<u>110,433</u>
	<u>\$ 270,000</u>	<u>\$ -</u>	<u>\$ 270,000</u>

	一〇〇年 一月一日	本期增(減)	一〇〇年 十二月 三十一日
原始現金認股	\$ 5,000	\$ -	\$ 5,000
資產抵繳股款	154,567	-	154,567
現金增資	<u>48,433</u>	<u>62,000</u>	<u>110,433</u>
	<u>\$ 208,000</u>	<u>\$ 62,000</u>	<u>\$ 270,000</u>

資本公積

資本公積中屬超過票面金額發行股票之溢額(包括以超過面額發行普通股、公司債轉換溢價及庫藏股票交易等)及受領贈與之部分得用以彌補虧損，亦得於公司無虧損時，用以發放現金股利或撥充股本，惟撥充股本時每年以實收股本之一定比率為限。

因長期股權投資、員工認股權及認股權產生之資本公積，不得作為任何用途。

盈餘分配及股利政策

- (一) 本公司年度總決算如有盈餘，應先提繳稅款，彌補以往年度虧損，次提百分之十為法定盈餘公積外，如尚有盈餘再作分派如下：
1. 員工紅利不低於百分之五不高於百分之十五。
 2. 董事監察人酬勞不高於百分之五。
 3. 餘由股東會決議分派之。
- (二) 一〇一及一〇〇年度應付員工紅利估列金額分別為 0 仟元及 4,000 仟元；應付董監酬勞估列金額分別為 0 仟元及 2,000 仟元。前述員工紅利及董監酬勞係分別按稅後淨利(已扣除員工分紅及董監酬勞之金額)之 10%及 5%計算。年度終了後，董事會決議之發放金額有重大變動時，該變動調整原提列年度費用，於股東會決議日時，若金額仍有變動，則依會計估計變動處理，於股東會決議年度調整入帳。如股東會決議採股票發放員工紅利，股票紅利股數按決議分紅之金額除以股票公平價值決定，股票公平價值係指以股東會決議日前一日之收盤價(考量除權除息之影響後)，若無市價，則以國際財務報導準則第二號「股份基礎給付」之規定以評價技術等方式評估公平價值。
- (三) 本公司分配盈餘時，必須依法令規定就股東權益項下之金融商品未實現損失，提列相同數額之特別盈餘公積。依前項提列特別盈餘公積後之餘額始得作分配。嗣後股東權益減項數額有迴轉時，得就迴轉部分轉至未分配盈餘項下。
- (四) 法定盈餘公積應提撥至其餘額達公司實收股本總額時為止。法定盈餘公積得用以彌補虧損。公司無虧損時，法定盈餘公積超過實收股本總額 25%之部分除得撥充股本外，尚得以現金分配。
- (五) 盈餘分配時，除屬非中華民國境內居住者之股東外，其餘股東可獲配按股利分配日之稅額扣抵比率計算之股東可扣抵稅額。

(六)本公司股東常會分別於一〇一年六月七日及一〇〇年六月二十九日決議通過一〇〇及九十九年度盈餘分配案如下：

	盈 餘 分 配 案		每 股 股 利 (元)	
	一〇〇年度	九十九年度	一〇〇年度	九十九年度
法定盈餘公積	\$ 4,395	\$ 1,571	\$ -	\$ -
現金股利	27,000	-	1	-

本公司分別於一〇一年六月七日及一〇〇年六月二十九日之股東會決議配發一〇〇及九十九年度員工紅利及董監事酬勞與各年度財務報表認列金額如下：

	一 〇 〇 年 度		九 十 九 年 度	
	員 工 紅 利	董 監 事 酬 勞	員 工 紅 利	董 監 事 酬 勞
股東會決議配發金額	\$ 4,000	\$ 2,000	\$ -	\$ -
各年度財務報表認列金額	4,000	2,000	-	-
	<u>\$ -</u>	<u>\$ -</u>	<u>\$ -</u>	<u>\$ -</u>

股東會決議配發之員工紅利及董監事酬勞與各年度財務報表認列之員工分紅及董監事酬勞並無差異。

有關本公司董事會通過擬議及股東會決議分配之員工紅利及董監酬勞資訊，請至台灣證券交易所「公開資訊觀測站」查詢。

十五、所得稅

(一)帳列稅前(損失)利益按法定稅率(17%)計算之所得稅(利益)費用與所得稅(利益)費用之調節如下：

	一 〇 一 年 度	一 〇 〇 年 度
稅前利益按法定稅率計算之		
所得稅費用	(\$ 6,375)	\$ 9,312
調節項目之所得稅影響數		
永久性差異	191	105
暫時性差異	6,259	(12,926)
未分配盈餘加徵 10%	-	1,415
當期抵用之虧損扣抵	(75)	-
當期抵用之投資抵減	-	(230)
當期所得稅費用	-	1,185
遞延所得稅(利益)費用	(6,183)	9,648
	<u>(\$ 6,183)</u>	<u>\$ 10,833</u>

(二)遞延所得稅資產(負債)之構成項目如下:

	一〇一年 十二月三十一日	一〇〇年 十二月三十一日
<u>流 動</u>		
備抵呆帳超限	\$ 2,104	\$ 109
未實現存貨跌價損失	345	53
未實現銷貨折讓	-	14
未實現兌換損失(利益)	987	(903)
其 他	<u>1</u>	<u>-</u>
	<u>\$ 3,437</u>	<u>(\$ 727)</u>
<u>非流動</u>		
採權益認列國外被投資公司 之投資收益	(\$ 12,208)	(\$ 14,304)
虧損扣抵	3,433	3,509
其 他	<u>-</u>	<u>1</u>
	(8,775)	(10,794)
累積換算調整數	<u>(574)</u>	<u>(2,606)</u>
	<u>(\$ 9,349)</u>	<u>(\$ 13,400)</u>

(三)截至一〇一年十二月三十一日止,虧損扣抵相關資訊如下:

<u>尚未扣抵稅額</u>	<u>最後扣抵年度</u>	<u>備 註</u>
<u>\$ 3,433</u>	一一〇年	核 定

(四)本公司歷年之營利事業所得稅結算申報案件,業奉稅捐稽徵機關核定至一〇〇年度。

(五)兩稅合一相關資訊如下:

	一〇一年 十二月三十一日	一〇一年 十二月三十一日
八十七年度以後未分配盈餘	<u>(\$ 4,621)</u>	<u>\$ 58,089</u>
	一〇一年 十二月三十一日	一〇〇年 十二月三十一日
股東可扣抵稅額帳戶餘額	<u>\$ 3,339</u>	<u>\$ 6,079</u>
	一〇一年度(預計)	一〇〇年(實際)
盈餘分配之稅額扣抵比率	<u>-</u>	<u>12.50%</u>

依所得稅法規定，本公司分配屬於八十七年度（含）以後之盈餘時，本國股東可按股利分配日之稅額扣抵比率計算可獲配之股東可扣抵稅額。由於實際分配予股東之可扣抵稅額，應以股利分配日之股東可扣抵稅額帳戶餘額為準，因此本公司預計一〇一年度盈餘分配之稅額扣抵比率可能與將來實際分配予股東時所適用之稅額扣抵比率有所差異。

十六、用人、折舊及攤銷費用

	一〇一年度			一〇〇年度		
	屬於營業成本者	屬於營業費用者	合計	屬於營業成本者	屬於營業費用者	合計
用人費用						
薪資費用	\$ 19,365	\$ 17,235	\$ 36,600	\$ 38,887	\$ 12,211	\$ 51,098
員工保險費	2,098	1,295	3,393	1,959	883	2,842
退休金費用	1,148	707	1,855	985	401	1,386
其他用人費用	<u>2,049</u>	<u>798</u>	<u>2,847</u>	<u>1,422</u>	<u>316</u>	<u>1,738</u>
	<u>\$ 24,660</u>	<u>\$ 20,035</u>	<u>\$ 44,695</u>	<u>\$ 43,253</u>	<u>\$ 13,811</u>	<u>\$ 57,064</u>
折舊費用	<u>\$ 10,863</u>	<u>\$ 574</u>	<u>\$ 11,437</u>	<u>\$ 8,376</u>	<u>\$ 55</u>	<u>\$ 8,431</u>
攤銷費用	<u>\$ -</u>	<u>\$ 42</u>	<u>\$ 42</u>	<u>\$ -</u>	<u>\$ 42</u>	<u>\$ 42</u>

十七、每股（虧損）盈餘

	金額（分子）		股數（分母） （仟股）	每股（虧損）盈餘（元）	
	稅前	稅後		稅前	稅後
<u>一〇一年度</u>					
基本每股虧損					
屬於普通股股東之本 期淨損	(\$ 37,498)	(\$ 31,315)	27,000	(\$ 1.39)	(\$ 1.16)
具稀釋作用潛在普通股之 影響					
員工分紅	-	-	註		
稀釋每股虧損					
屬於普通股股東之本 期淨損加潛在普通 股影響	(\$ 37,498)	(\$ 31,315)	<u>27,000</u>	(\$ 1.39)	(\$ 1.16)
<u>一〇〇年度</u>					
基本每股盈餘					
屬於普通股股東之本 期淨利	\$ 54,779	\$ 43,946	23,033	\$ 2.38	\$ 1.91
具稀釋作用潛在普通股之 影響					
員工分紅	-	-	318		
稀釋每股盈餘					
屬於普通股股東之本 期淨利加潛在普通 股影響	<u>\$ 54,779</u>	<u>\$ 43,946</u>	<u>23,351</u>	<u>\$ 2.35</u>	<u>\$ 1.88</u>

註：計算稀釋每股盈餘時，若潛在普通股具有稀釋作用，則該潛在普通股宜列入計算。若潛在普通股具有反稀釋作用，則該潛在普通股不宜列入計算。若公司為純損時，將潛在普通股列入將產生反稀釋作用，故不宜列入。

本公司自九十七年一月一日起，採用(九六)基秘字第○五二號函，將員工分紅及董監酬勞視為費用而非盈餘之分配。若企業得選擇以股票或現金發放員工分紅，則計算稀釋每股盈餘時，應假設員工分紅將採發放股票方式，並於該潛在普通股具有稀釋作用時計入加權平均流通在外股數，以計算稀釋每股盈餘。計算稀釋每股盈餘時，以該潛在普通股資產負債表日之淨值，作為發行股數之判斷基礎。於次年度股東會決議員工分紅發放股數前計算稀釋每股盈餘時，亦繼續考量該等潛在普通股之稀釋作用。

十八、金融商品資訊之揭露

(一)公平價值之資訊

	一〇一年十二月三十一日		一〇〇年十二月三十一日	
	帳面價值	公平價值	帳面價值	公平價值
<u>非衍生性金融商品</u>				
<u>資產</u>				
採權益法之長期股權投資	\$ 269,771	\$ 284,178	\$ 290,980	\$ 311,250

(二)本公司估計金融商品公平價值所使用之方法及假設如下：

1. 上述金融商品不包括現金及約當現金、應收票據淨額、應收帳款淨額、應收帳款－關係人淨額、其他應收款、其他應收款－關係人、受限制資產－流動、短期借款、應付票據、應付帳款、應付帳款－關係人、應付費用、其他應付款－關係人及應付設備款。
2. 採權益法之長期股權投資為非上市(櫃)公司者，其無活絡市場公開報價且實務上須以超過合理成本之金額方能取得可驗證公平價值，因此公平價值無法可靠衡量，致以帳面價值為其公平價值。
3. 存出保證金之未來收現金額與帳面金額相近，故以帳面金額為公平價值。

4. 應付租賃款（含流動及非流動）以其未來現金流量之折現價估計公平價值。折現率為考量信用貼水後之現時利率。
5. 長期借款（含一年內到期之長期借款）以其未來現金流量之折現值估計公平價值。折現率則以本公司所能獲得類似條件（相近之到期日）之長期借款利率為準。

（三）本公司一〇一年及一〇〇年十二月三十一日具利率變動之公平價值風險之金融資產皆為 0 仟元，金融負債均為 0 仟元；具利率變動之現金流量風險之金融資產分別為 7,060 仟元及 23,283 仟元，金融負債分別為 38,047 仟元及 20,059 仟元。

（四）本公司一〇一及一〇〇年度非以公平價值衡量且公平價值變動認列損益之金融資產或金融負債，其利息收入總額分別為 21 仟元及 24 仟元，利息費用總額分別為 867 仟元及 1,261 仟元。

（五）財務風險資訊

1. 市場風險

本公司之金融商品之市場風險隨匯率、利率及市場價格波動而有風險。

2. 信用風險

金融資產受到本公司之交易對方未履行合約義務之潛在影響。本公司信用風險係以資產負債表日公平價值為正數之合約為評估對象。本公司之交易對方均為信用良好之金融機構及公司組織，因此不預期有重大之信用風險。

3. 流動性風險

本公司之營運資金足以支應，故未有因無法籌措資金以履行合約義務之流動性風險。

本公司採權益法之長期股權投資無活絡市場，故預期有重大流動性風險。

4. 利率變動之現金流量風險

本公司之短期借款及長期借款，係屬浮動利率之債務。市場利率增加 1%，將使本公司現金流出增加 374 仟元。

十九、關係人交易

(一) 關係人之名稱及其關係

關係人名稱	與本公司之關係
FourSunTech Inc. (以下簡稱 FourSun)	本公司持股 100% 之子公司
富盛光電(吳江)有限公司 (以下簡稱富盛吳江)	本公司持股 100% 之孫公司
富盛顯示屏材料(廣州)有限公司 (以下簡稱富盛廣州)	本公司持股 100% 之孫公司

(二) 與關係人間之重大交易事項

1. 銷 貨

	一〇一一年度	一〇〇〇年度
	金額 %	金額 %
FourSun	\$ 3,202 2	\$ - -
富盛吳江	36,543 23	39,387 11
富盛廣州	18,190 12	10,646 3
	<u>\$ 57,935 37</u>	<u>\$ 50,033 14</u>

本公司並未向非關係人銷售相同之品項，故銷貨價格及銷貨之收款期限係依雙方協議約定；銷貨之收款期限（月結 60 天）與一般客戶並無顯著不同。

2. 進 貨

	一〇一一年度	一〇〇〇年度
	金額 %	金額 %
富盛吳江	\$ 18,040 22	\$ 72,880 21
富盛廣州	251 -	90,951 27
	<u>\$ 18,291 22</u>	<u>\$ 163,831 48</u>

本公司並未向關係人與非關係人進貨相同之品項，故進貨價格及進貨之付款條件係依雙方協議約定；進貨之付款期限（月結 60 天）與一般客戶並無顯著不同。

3. 應收帳款－關係人

	一〇一年 十二月三十一日		一〇〇年 十二月三十一日	
	金額	%	金額	%
FourSun	\$ 630	4	\$ -	-
富盛廣州	14,439	96	-	-
	<u>\$ 15,069</u>	<u>100</u>	<u>\$ -</u>	<u>-</u>

4. 應付帳款－關係人

	一〇一年 十二月三十一日		一〇〇年 十二月三十一日	
	金額	%	金額	%
富盛吳江	\$ 14,392	100	\$ 47,503	95
富盛廣州	-	-	2,448	5
	<u>\$ 14,392</u>	<u>100</u>	<u>\$ 49,951</u>	<u>100</u>

5. 其他應收款－關係人

(1) 非資金融通

	性質	一〇一年	一〇〇年
		十二月三十一日	十二月三十一日
富盛吳江	代收付	\$ 15,748	\$ -
富盛廣州	代收付	318	-
		<u>\$ 16,066</u>	<u>\$ -</u>

(2) 資金融通

本公司與關係人資金融通情形如下：

關係人名稱	一〇一年		利率區間	利息收入
	最高餘額	期末餘額		
富盛廣州	<u>\$ 12,563</u>	<u>\$ 12,563</u>	-	<u>\$ -</u>

6. 其他應付款－關係人

(1) 非資金融通

	性質	一〇一年		一〇〇年	
		金額	%	金額	%
FourSun	代收付	<u>\$ 3,537</u>	<u>100</u>	<u>\$ 4,918</u>	<u>100</u>

(2) 資金融通

本公司與關係人資金融通情形如下：

關係人名稱	一	〇	〇	年	度
	最高餘額	期末餘額	利率區間	利息費用	
FourSun	<u>\$ 55</u>	<u>\$ -</u>	-	<u>\$ -</u>	

上列資金融通，均未提供擔保品。

7. 保證情形

(1) 截至一〇一年及一〇〇年十二月三十一日止，本公司為關係人提供之保證金額如下：

FourSun	一〇一年	一〇〇年
	十二月三十一日	十二月三十一日
	<u>\$ 19,130</u>	<u>\$ 27,815</u>

(2) 本公司係以下列資產作為 FourSun 向中租迪和股份有限公司借款之擔保品：

機器設備－淨額	一〇一年	一〇〇年
	十二月三十一日	十二月三十一日
	<u>\$ 4,498</u>	<u>\$ 5,556</u>

(三) 董事、監察人及管理階層薪酬資訊：

薪資 獎金 紅利	一〇一年度	一〇〇年度
	\$ 2,707	\$ 3,001
-	1,544	
-	4,460	
<u>\$ 2,707</u>	<u>\$ 9,005</u>	

一〇〇年度員工紅利及董監酬勞等費用為實際發放金額。

二十、質抵押之資產

一〇一年及一〇〇年十二月三十一日本公司已提供金融機構做為借款擔保或質押之主要資產明細如下：

帳列科目	擔保資產內容	一〇一年	一〇〇年
		十二月三十一日	十二月三十一日
受限制資產－流動	備償活期存款	\$ 1,745	\$ 252
應收帳款	應收帳款－非關係人	13,527	-
固定資產	機器設備	<u>4,498</u>	<u>5,556</u>
		<u>\$ 19,770</u>	<u>\$ 5,808</u>

二一、重大承諾事項及或有事項

(一)截至一〇一年十二月三十一日止，本公司已開立尚未使用之信用狀餘額分別為 3,974 仟元。

(二)本公司一〇一年及一〇〇年十二月三十一日止為 Four Sun Tech Inc. 向中租迪和股份有限公司之背書保證金額分別為 19,130 仟元及 10,491 仟元；向郡威有限公司之背書保證金額分別為 0 仟元及 17,324 仟元。

(三)截至一〇一年十二月三十一日止，本公司未來各年應付租金情形如下：

	<u>金</u>	<u>額</u>
一〇二年	\$	5,212
一〇三年		<u>4,173</u>
		<u>\$ 9,385</u>

二二、外幣金融資產及負債之匯率資訊

本公司具重大影響之外幣金融資產及負債資訊如下：

	<u>一〇一年十二月三十一日</u>			<u>一〇〇年十二月三十一日</u>		
	外幣	匯率(元)	台幣	外幣	匯率(元)	台幣
<u>金融資產</u>						
<u>貨幣性項目</u>						
美金	\$ 2,344	29.04	\$ 68,072	\$ 3,103	30.28	\$ 93,931
<u>金融負債</u>						
<u>貨幣性項目</u>						
美金	1,108	29.04	32,200	2,123	30.28	64,274

二三、附註揭露事項

(一)重大交易事項相關資訊：

編號	內	容	說	明
1	資金貸與他人。			附表一
2	為他人背書保證。			附表二
3	期末持有有價證券情形。			附表三
4	累積買進或賣出同一有價證券之金額達新台幣一億元或實收資本額百分之二十(54,000 仟元)以上。			無

(接次頁)

(承前頁)

編號	內 容	說 明
5	取得不動產之金額達新台幣一億元或實收資本額百分之二十(54,000仟元)以上。	無
6	處分不動產之金額達新台幣一億元或實收資本額百分之二十(54,000仟元)以上。	無
7	與關係人進、銷貨之金額達新台幣一億元或實收資本額百分之二十(54,000仟元)以上。	無
8	應收關係人款項達新台幣一億元或實收資本額百分之二十(54,000仟元)以上。	無
9	從事衍生性商品交易。	無

(二)轉投資事業相關資訊：

編號	內 容	說 明
1	被投資公司名稱、所在地區……等相關資訊。	附表四
2	資金貸與他人。	無
3	為他人背書保證。	附表二
4	期末持有有價證券情形。	附表三
5	累積買進或賣出同一有價證券之金額達新台幣一億元或實收資本額百分之二十(54,000仟元)以上。	無
6	取得不動產之金額達新台幣一億元或實收資本額百分之二十(54,000仟元)以上。	無
7	處分不動產之金額達新台幣一億元或實收資本額百分之二十(54,000仟元)以上。	無
8	與關係人進、銷貨之金額達新台幣一億元或實收資本額百分之二十(54,000仟元)以上。	無
9	應收關係人款項達新台幣一億元或實收資本額百分之二十(54,000仟元)以上。	無
10	從事衍生性商品交易。	無

(三)大陸投資資訊：

編號	項	目	說	明
1	大陸被投資公司名稱、主要營業項目、實收資本額、投資方式、資金匯出入情形、持股比例、投資損益、期末投資帳面價值、已匯回投資損益及赴大陸地區投資限額。			附表五
2	與大陸被投資公司直接或間接由第三地區所發生下列之重大交易事項，暨其價格、付款條件、未實現損益			附表六
3	與大陸被投資公司直接與間接經由第三地區事業提供票據背書保證或提供擔保品情形。			無
4	與大陸被投資公司直接與間接經由第三地區提供資金融通情形。			無
5	其他對當期損益或財務狀況有重大影響之交易事項。			無

二四、營運部門財務資訊

相關營運部門財務資訊業已於一〇一年度合併財務報表揭露。

二五、事先揭露採用國際財務報導準則相關事項

事先揭露採用國際會計準則相關事項業已於一〇一年度合併財務報表揭露。

富昱科技開發股份有限公司

資金貸與他人

民國一〇一年一月一日至十二月三十一日

附表一

單位：新台幣仟元

編號	貸出資金之公司	貸與對象	往來科目	本期最高餘額 (註 1)	期末餘額 (註 1)	本期動支	利率區間	資金貸與性質	業務往來金額	有短期融通資金必要之原因	提列備抵呆帳金額	擔保品		對個別對象資金貸與限額 (註 2)	資金貸與總限額 (註 2)
												名稱	價值		
0	本公司	富盛顯示屏材料(廣州)有限公司	其他應收款-關係人	\$ 13,200	\$ 13,200	\$ 12,563		短期融通資金之必要	\$ -	營業週轉	\$ -	-	\$ -	\$ 111,639	\$ 111,639

註 1：本表相關最高餘額及期末數字係以新台幣列示，涉及外幣者，最高餘額係以當時最高匯率換算為新台幣，而期末餘額係以資產負債表日之美金匯率 29.04 元換算為新台幣。

註 2：係按本公司股權淨值之 40%計算（一〇一年十二月三十一日之淨值 279,097 仟元×40%=111,639 仟元）。

富昱科技開發股份有限公司

為他人背書保證

民國一〇一年一月一日至十二月三十一日

附表二

單位：新台幣仟元

編號	背書保證者 公司名稱	被背書保證對象		對單一企業 背書保證 之 限額	本期最高背書 保證餘額	期末背書 保證餘額	實際動支金額	以財產擔保之 背書保證金額	累計背書保證 金額佔最近期 財務報表淨值 之比率	背書保證 最高限額
		公司名稱	關係							
0	本公司	Four Sun Tech Inc	本公司直接持股 100%之 被投資公司	\$ 126,366 (註一)	\$ 46,481	\$ 46,481	\$ 23,628	\$ 4,498	8%	\$ 111,639 (註一)
1	Four Sun Tech Inc.	富盛光電(吳江)有限公 司	FourSunTechInc. 直接持 股 100%之被投資公司	128,456 (註二)	13,604	13,604	3,264	-	1%	113,671 (註二)
2	富盛顯示屏材料(廣州) 有限公司	富盛光電(吳江)有限公 司	FourSunTechInc. 直接持 股 100%之被投資公司	20,812 (註三)	13,604	13,604	3,264	-	6%	20,812 (註三)

註一：係以本公司一〇一年十二月三十一日淨值之 40% 計算。(一〇一年十二月三十一日之淨值 279,097 仟元×40%=111,639 仟元)

註二：係以 FourSunTechInc.二〇一二年十二月三十一日淨值之 40% 計算。(一〇一年十二月三十一日之淨值 284,178 仟元×40%=113,671 仟元)

註三：係以富盛顯示屏材料(廣州)有限公司一〇一年十二月三十一日淨值之 40% 計算。(一〇一年十二月三十一日之淨值 52,031 仟元×40%=20,812 仟元)

富昱科技開發股份有限公司

期末持有有價證券情形

民國一〇一年十二月三十一日

附表三

單位：除另予註明者外
，為新台幣仟元

持有之公司	有價證券種類及名稱	與有價證券發行人之關係	帳列科目	期末				備註
				股數 / 單位	帳面金額	持股比例(%)	市價 (註一)	
富昱科技開發股份有限公司 Four Sun Tech Inc.	股票							
	Four Sun Tech Inc.	本公司 100%持有之子公司	採權益法之長期股權投資	4,935	\$ 269,771	100	\$ 284,178	
	Four Moon Tech Inc.	本公司 100%持有之子公司	採權益法之長期股權投資	-	-	100	-	
	股票							
	富盛光電(吳江)有限公司	Four Sun Tech Inc. 100%持有之子公司	採權益法之長期股權投資	(註三)	236,477	100	236,014	
	富盛顯示屏材料(廣州)有限公司	Four Sun Tech Inc. 100%持有之子公司	採權益法之長期股權投資	(註三)	52,973	100	52,031	

註一：採權益法之長期股權投資若無市價可循者，係以資產負債表日經會計師查核之股權淨值為公平價值。

註二：本表相關數字係以新台幣列示，涉及外幣者，係以資產負債表日之美金匯率 29.040 元及人民幣匯率 4.620 元換算為新台幣。

註三：係為有限公司，故無股份。

富昱科技開發股份有限公司

被投資公司資訊

民國一〇一年一月一日至十二月三十一日

附表四

單位：新台幣仟元

投資公司名稱	被投資公司名稱	所在地區	主要營業項目	原始投資金額		期末持有			被投資公司 本期(損)益 (註一)	本期認列之 投資(損)益 (註二及四)	備註
				本期期末	上期期末	股數	比率(%)	帳面金額			
富昱科技開發股份有限公司	Four Sun Tech Inc.	薩摩亞	一般國際貿易及投資業務	\$ 194,581	\$ 191,508	4,935	100	\$ 269,771	(\$ 4,078)	\$ 1,785	子公司
	Four Moon Tech Inc.	薩摩亞	一般國際貿易及投資業務	-	-	-	100	-	-	-	子公司
Four Sun Tech Inc.	富盛光電(吳江)有限公司	中國蘇州	生產導光板、擴散板及銷售本公司產品，並提供相關技術服務	162,226 (USD 5,000)	162,226 (USD 5,000)	(註三)	100	236,477	1,619	1,417	子公司 (註五)
	富盛顯示屏材料(廣州)有限公司	中國廣州	生產顯示屏材料，銷售本公司產品，並提供相關技術服務	31,663 (USD 1,050)	15,934 (USD 515)	(註三)	100	52,973	(4,712)	(4,836)	子公司

註一：被投資公司本期(損)益及本期認列之投資(損)益係經會計師查核之金額。

註二：本表相關數字係以新台幣列示，涉及外幣者，係以資產負債表日之美金匯率 29.040 元及人民幣匯率 4.620 元換算為新台幣。

註三：係為有限公司，故無股份。

註四：投資損益係依據被投資公司同期間經母公司會計師查核之財務報表認列並調整折價攤銷及未實現損益計算。

註五：富盛光電(吳江)有限公司本期期末原始投資金額 162,226 仟元(USD5,000 仟元)，係台灣匯出累積投資金額 143,937 仟元(USD4,400 仟元)及富盛光電(吳江)有限公司盈餘轉增資 18,289 仟元(USD600 仟元)所致。

富昱科技開發股份有限公司

大陸投資資訊

民國一〇一年一月一日至十二月三十一日

附表五

單位：除另予註明者外，
係新台幣仟元

大陸被投資公司名稱	主要營業項目	實收資本額	投資方式	本期期初自 台灣匯出累積 投資金額	本期匯出或收回投資金額		本期期末自 台灣匯出累積 投資金額	本公司直接 或間接投資 之持股比例 (%)	本期認列 投資(損)益 (註一)	期 末 投 資 帳 面 價 值	截 至 本 期 止 已 匯 回 台 灣 之 投 資 收 益
					匯 出	收 回					
富盛光電(吳江)有限公司	生產導光板、擴散板及銷售本公司產品，並提供相關技術服務	\$ 162,226 (USD5,000 仟元)	註五	\$ 143,937 (USD4,400 仟元)	\$ -	\$ -	\$ 143,937 (USD4,400 仟元)	100	\$ 1,417	\$ 236,477	\$ -
富盛顯示屏材料(廣州)有限公司	生產顯示屏材料，銷售本企業產品，並提供相關技術服務	31,663 (USD1,050 仟元)	註五	15,934 (USD 515 仟元)	15,729 (USD 535 仟元)	-	31,663 (USD1,050 仟元)	100	(4,836)	52,973	-

本期期末累計自台灣匯出赴大陸地區投資金額	經濟部投審會核准投資金額	依經濟部投審會規定赴大陸地區投資限額
\$175,600 (USD5,450 仟元) (註二)	\$175,600 (USD5,450 仟元) (註三)	\$167,458 (註四)

註一：投資損益係依據被投資公司同期間經會計師查核之財務報表計算。

註二：本表所列金額係分別按投資當時匯率 US\$1=NT\$33.60【富盛吳江】及 US\$1=NT\$30.94【富盛廣州】換算為新台幣。

註三：核准函號：經審二字第 10000119850 號、經審二字第 10100023640 號及經審二字第 10100183610 號。

註四：係以本公司一〇一年十二月三十一日股權淨值之 60% 計算。(一〇一年十二月三十一日之股東權益 279,097 仟元 X60%=167,458 仟元)

註五：透過第三地區投資設立公司再投資大陸公司。

富昱科技開發股份有限公司

與大陸投資公司直接或間接經由第三地區事業所發生之重大交易事項，暨其價格、付款條件、未實現損益

民國一〇一年一月一日至十二月三十一日

附表六

單位：除另予註明者外，
係新台幣仟元

進(銷)貨公司	交易對象	本公司與交易對象之關係	交易類型	金額	交易條件			應收(付)票據、帳款		未實現(損)益
					價格	付款條件	與一般交易之比較	餘額	百分比(%)	
富昱科技開發股份有限公司	富盛光電(吳江)有限公司	本公司100%持有之孫公司	銷貨	\$ 36,543	雙方約定	月結60天	-	\$ -	-	\$ -
			進貨	18,040	雙方約定	月結60天	-	(14,392)	100	-
	富盛顯示屏材料(廣州)有限公司	本公司100%持有之孫公司	銷貨	18,190	雙方約定	月結60天	-	14,439	96	-

富昱科技開發股份有限公司

現金及約當現金明細表

民國一〇一年十二月三十一日

明細表一

單位：除另予註明者外
，係新台幣仟元

項	目	摘	要	金	額
庫存現金				\$	20
銀行存款					
	支票存款				1,967
	活期存款				3,722
	外幣存款	包括美元 55 仟元			<u>1,593</u>
				\$	<u>7,302</u>

註：係依下列匯率換算新台幣入帳：

1 美元兌換 29.040 新台幣

富昱科技開發股份有限公司

應收帳款明細表

民國一〇一年十二月三十一日

明細表二

單位：新台幣仟元

客 戶 名 稱	金 額
非關係人	
穎台科技股份有限公司	\$ 22,459
深圳創維電子有限公司	10,729
中強光電股份有限公司	10,550
奇菱科技股份有限公司	5,404
其他（註）	<u>2,369</u>
	51,511
減：備抵呆帳	(<u>12,090</u>)
	<u>\$ 39,421</u>
關係人	
FourSunTechInc.	\$ 630
富盛顯示屏材料（廣州）有限公司	<u>14,439</u>
	<u>\$ 15,069</u>

註 1：各戶餘額皆未超過本科目餘額之百分之五。

註 2：應收帳款－非關係人 13,527 仟元已設定為銀行短期借款擔保品。

富昱科技開發股份有限公司

其他應收款明細表

民國一〇一年十二月三十一日

明細表三

單位：新台幣仟元

客 戶 名 稱	摘 要	金 額
非關係人		
其 他		<u>\$ 36</u>
關係人		
富盛光電（吳江）有限公司	代收付	\$ 15,748
富盛顯示屏材料（廣州）有限公司	資金融通	12,563
富盛顯示屏材料（廣州）有限公司	代收付	<u>318</u>
		<u>\$ 28,629</u>

註：各戶餘額皆未超過本科目餘額之百分之五。

富昱科技開發股份有限公司

存貨明細表

民國一〇一年十二月三十一日

明細表四

單位：新台幣仟元

名	稱	成	本	市價 (註)
原	料		\$ 474	\$ 420
製	成品		<u>2,078</u>	<u>104</u>
			2,552	<u>\$ 524</u>
減：	備抵存貨跌價損失 (註)		(<u>2,028</u>)	
			<u>\$ 524</u>	

註：市價按淨變現價值計算，並就呆滯存貨提列備抵存貨跌價損失。

富昱科技開發股份有限公司

受限制資產－流動明細表

民國一〇一年十二月三十一日

明細表五

單位：新台幣仟元

<u>項</u>	<u>目</u>	<u>摘</u>	<u>要</u>	<u>金</u>	<u>額</u>
受限制資產－流動		備償活期存款			<u>\$ 1,745</u>

富昱科技開發股份有限公司

採權益法之長期股權投資變動明細表

民國一〇一年一月一日至十二月三十一日

明細表六

單位：新台幣仟元／仟股

被投資公司名稱	期 初 餘 額		本 期 增 加		本 期 減 少		現 金 股 利	投 資 (損) 益	累 積 換 算 調 整 數	期 末 餘 額			股 權 淨 值	提 供 擔 保 或 質 押 情 形
	股 數	金 額	股 數	金 額	股 數	金 額				股 數	持 股 %	金 額		
採權益法評價														
FOUR SUN	4,830	\$ 290,980	105	\$ 3,073	-	\$ -	(\$ 14,116)	\$ 1,785	(\$ 11,951)	4,935	100	\$ 269,771	\$ 284,178	無

註：係依被投資公司同期間經母公司會計師查核之財務報表並調整折價攤銷及未實現損益計算。

富昱科技開發股份有限公司

固定資產變動明細表

民國一〇一年一月一日至十二月三十一日

明細表七

單位：新台幣仟元

	期 初 餘 額	本 期 增 加	本 期 減 少	重 分 類	期 末 餘 額	提供擔保或
				增 (減)		抵押情形
成 本						
機器設備	\$ 37,327	\$ 14,497	\$ 1,600	\$ 2,690	\$ 52,914	註
運輸設備	565	-	-	-	565	
辦公設備	1,607	115	-	112	1,834	
租賃資產	13,340	-	-	-	13,340	
租賃改良	8,254	389	-	-	8,643	
其他設備	72	-	-	-	72	
預付設備款	<u>1,348</u>	<u>1,715</u>	<u>-</u>	<u>(2,802)</u>	<u>261</u>	
	<u>62,513</u>	<u>\$ 16,716</u>	<u>\$ 1,600</u>	<u>\$ -</u>	<u>77,629</u>	
累計折舊						
機器設備	12,105	\$ 6,071	\$ 378	\$ -	17,798	
運輸設備	471	39	-	-	510	
辦公設備	523	308	-	-	831	
租賃資產	6,220	3,337	-	-	9,557	
租賃改良	2,234	1,674	-	-	3,908	
其他設備	<u>54</u>	<u>8</u>	<u>-</u>	<u>-</u>	<u>62</u>	
	<u>21,607</u>	<u>\$ 11,437</u>	<u>\$ 378</u>	<u>\$ -</u>	<u>32,666</u>	
	<u>\$ 40,906</u>				<u>\$ 44,963</u>	

註：機器設備其中 4,498 仟元供 FourSunTechInc.擔保。

富昱科技開發股份有限公司

短期借款明細表

民國一〇一年十二月三十一日

明細表八

單位：新台幣仟元

借 款 種 類	說 明	期 末 餘 額	契 約 期 限	利 率 區 間 (%)	抵 押 或 擔 保 品
一般營運週轉金貸款	金融機構借款	\$ 8,162	一年內到期	1.69~2.97	無
L/C 借款	金融機構借款	6,025	一年內到期	1.87~2.57	無
擔保借款	金融機構借款	<u>10,297</u>	一年內到期	2.69~2.88	附註二十
		<u>\$ 24,484</u>			

富昱科技開發股份有限公司

應付票據明細表

民國一〇一年十二月三十一日

明細表九

單位：新台幣仟元

廠 商 名 稱	金 額
非關係人	
靖鐸國際投資有限公司	\$ 8,691
富鑫國際投資有限公司	2,813
星鈿國際投資有限公司	2,225
崧熙科技有限公司	1,760
鑫玥國際投資有限公司	1,695
其他（註）	<u>255</u>
	<u>\$ 17,439</u>

註：各戶餘額皆未超過本科目餘額之百分之五。

富昱科技開發股份有限公司

應付帳款明細表

民國一〇一年十二月三十一日

明細表十

單位：新台幣仟元

<u>廠</u>	<u>商</u>	<u>名</u>	<u>稱</u>	<u>金</u>	<u>額</u>
非關係人					
			奇美實業股份有限公司	\$	14,127
			亞達材料科技股份有限公司		830
			其他（註）		<u>1,510</u>
				\$	<u>16,467</u>
關係人					
			富盛光電（吳江）有限公司	\$	<u>14,392</u>

註：各戶餘額皆未超過本科目餘額之百分之五。

富昱科技開發股份有限公司

應付費用明細表

民國一〇一年十二月三十一日

明細表十一

單位：新台幣仟元

<u>項</u>	<u>目</u>	<u>金</u>	<u>額</u>
應付薪資及年獎		\$	2,859
應付員工紅利及董監事酬勞			6,000
應付勞務費			3,391
應付修繕費			1,624
應付其他（註）			<u>5,201</u>
			<u>\$ 19,075</u>

註：各項目餘額皆未超過本科目餘額之百分之五。

富昱科技開發股份有限公司
其他應付款－關係人明細表
民國一〇一年十二月三十一日

明細表十二

單位：新台幣仟元

<u>名</u>	<u>稱</u>	<u>性</u>	<u>質</u>	<u>金</u>	<u>額</u>
	FourSunTechInc.		代收付		<u>\$ 3,537</u>

富昱科技開發股份有限公司

應付租賃款明細表

民國一〇一年十二月三十一日

明細表十三

單位：新台幣仟元

<u>名</u>	<u>稱</u>	<u>金</u>	<u>額</u>
中租迪和股份有限公司		\$	641
減：應付租賃款折價		(<u>8</u>)
			<u>\$ 633</u>

註：一年內到期之應付租賃款。

富昱科技開發股份有限公司

長期借款明細表

民國一〇一年十二月三十一日

明細表十四

單位：新台幣仟元

債權銀行	期限及償還辦法	年利率(%)	金額			抵押或擔保
			一年內到期	一年後到期	合計	
玉山銀行－信用借款	99.11.19~102.11.19，本息依年金法按月平均攤還。	3.73	\$ 4,745	\$ -	\$ 4,745	無
台灣企銀－專案貸款	99.05.18~104.05.15，自99年6月起，以每個月為一期，共計六十期，平均攤還，並按月計息。	2.375	600	850	1,450	無
永豐銀行－信用借款	101.04.09~103.04.09，本息按月平均攤還，利率依一年期定存機動利率+1.75%計數。	3.095	<u>5,025</u>	<u>1,710</u>	<u>6,735</u>	無
			<u>\$ 10,370</u>	<u>\$ 2,560</u>	<u>\$ 12,930</u>	

富昱科技開發股份有限公司

營業收入淨額明細表

民國一〇一年一月一日至十二月三十一日

明細表十五

單位：新台幣仟元

<u>項</u>	<u>目</u>	<u>金</u>	<u>額</u>
TV 導光板 etc.		\$	84,676
Monitor 導光板 etc.			3,668
其他 (註)			<u>78,495</u>
			166,839
減：銷貨退回及折讓			(<u>10,858</u>)
			<u>\$155,981</u>

註：各項目金額皆未超過本科目金額百分之五。

富昱科技開發股份有限公司

營業成本明細表

民國一〇一年一月一日至十二月三十一日

明細表十六

單位：新台幣仟元

項	目	金	額
直接材料			
	期初原物料	\$	2,425
	加：本期進料		63,067
	減：轉列各項費用	(378)
	期末原物料	(<u>474)</u>
	原料物耗用		64,640
	直接人工		20,262
	製造費用		<u>46,283</u>
	製造成本		131,185
	加：期初製成品		2,643
	本期購入		18,474
	減：轉列各項費用	(2,999)
	存貨盤虧	(336)
	期末製成品	(<u>2,078)</u>
	銷貨成本		146,889
	下腳料收入	(7,455)
	存貨跌價損失		1,716
	存貨盤虧		<u>336</u>
	營業成本		<u>\$141,486</u>

富昱科技開發股份有限公司

製造費用明細表

民國一〇一年一月一日至十二月三十一日

明細表十七

單位：新台幣仟元

項 目	金 額
勞務費	\$ 10,989
折 舊	10,863
薪資及獎金（含退休金）	2,131
加工費	3,807
租金費用	3,996
低值易耗品	2,877
物料消耗品	3,345
其他（註）	<u>8,275</u>
	<u>\$ 46,283</u>

註：各項目金額皆未超過本科目金額百分之五。

富昱科技開發股份有限公司

營業費用明細表

民國一〇一年一月一日至十二月三十一日

明細表十八

單位：新台幣仟元

項 目	推 銷 費 用	管 理 及 總 務 費 用	研 發 費 用
薪資及獎金(含退休金)	\$ 1,801	\$ 13,397	\$ 2,744
勞務費	212	5,382	492
運 費	4,900	1	1
呆帳費用	11,395	-	-
租 金	128	3,469	251
其他(註)	<u>932</u>	<u>4,971</u>	<u>1,736</u>
	<u>\$ 19,368</u>	<u>\$ 27,220</u>	<u>\$ 5,224</u>

註：各項目金額皆未超過本科目金額百分之五。

附錄二

股票代碼：5282

富昱科技開發股份有限公司 及其子公司

合併財務報表暨會計師查核報告 民國一〇一及一〇〇年度

地址：台北市內湖區瑞光路二八八號十二樓

電話：(〇二) 二六五八七一九一

§ 目 錄 §

項	目 頁	次	財 務 報 表 附 註 編 號
一、封 面	1		-
二、目 錄	2		-
三、關係企業合併財務報表聲明書	3		-
四、會計師查核報告	4		-
五、合併資產負債表	5		-
六、合併損益表	6~7		-
七、合併股東權益變動表	8		-
八、合併現金流量表	9~10		-
九、合併財務報表附註			
(一)合併公司沿革	11~12		一
(二)重要會計政策之彙總說明	12~17		二
(三)會計變動之理由及其影響	17		三
(四)重要會計科目之說明	17~32		四~十八
(五)關係人交易	33~34		十九
(六)質抵押之資產	33		二十
(七)重大承諾事項及或有事項	34~35		二一
(八)重大之災害損失	-		-
(九)重大之期後事項	-		-
(十)外幣金融資產及負債之匯率資訊	35		二二
(十一)附註揭露事項			
1. 重大交易事項相關資訊	36、48~50		二三
2. 轉投資事業相關資訊	36、49~51		二三
3. 大陸投資資訊	37、52~53		二三
4. 母子公司間業務關係及重要交易往來情形	37、54		二三
5. 子公司持有母公司股份之情形	-		-
(十二)營運部門財務資訊	37~38		二四
(十三)其 他	38~47		二五

聲 明 書

本公司民國一〇一年度（自一〇一年一月一日至十二月三十一日止）依「關係企業合併營業報告書、關係企業合併財務報表及關係報告書編製準則」應納入編製關係企業合併財務報表之公司與依財務會計準則公報第七號應納入編製母子公司合併財務報表之公司均相同，且關係企業合併財務報表所應揭露相關資訊於前揭母子公司合併財務報表中均已揭露，爰不再另行編製關係企業合併財務報表。

特此聲明

公司名稱：富昱科技開發股份有限公司



負責人：王 鈺 鑫



中 華 民 國 一 〇 二 年 四 月 三 十 日

會計師查核報告

富昱科技開發股份有限公司 公鑒：

富昱科技開發股份有限公司及其子公司民國一〇一年及一〇〇年十二月三十一日之合併資產負債表，暨民國一〇一年及一〇〇年一月一日至十二月三十一日之合併損益表、合併股東權益變動表及合併現金流量表，業經本會計師查核竣事。上開合併財務報表之編製係管理階層之責任，本會計師之責任則為根據查核結果對上開合併財務報表表示意見。

本會計師係依照會計師查核簽證財務報表規則及一般公認審計準則規劃並執行查核工作，以合理確信合併財務報表有無重大不實表達。此項查核工作包括以抽查方式獲取合併財務報表所列金額及所揭露事項之查核證據、評估管理階層編製合併財務報表所採用之會計原則及所作之重大會計估計，暨評估合併財務報表整體之表達。本會計師相信此項查核工作可對所表示之意見提供合理之依據。

依本會計師之意見，第一段所述合併財務報表在所有重大方面係依照證券發行人財務報告編製準則及一般公認會計原則編製，足以允當表達富昱科技開發股份有限公司及其子公司民國一〇一年及一〇〇年十二月三十一日之合併財務狀況，暨民國一〇一年及一〇〇年一月一日至十二月三十一日之合併經營成果與合併現金流量。

如財務報表附註三所述，富昱科技開發股份有限公司及其子公司自民國一〇〇年一月一日起，採用新修訂之財務會計準則公報第三十四號「金融商品之會計處理準則」及新發布之財務會計準則公報第四十一號「營運部門資訊之揭露」暨其他相關公報配合新修訂之條文。

勤業眾信聯合會計師事務所
會計師 張 榮 銘



張 榮 銘

會計師 虞 成 全



虞 成 全

財政部證券暨期貨管理委員會核准文號
台財證六字第 0920123784 號

財政部證券暨期貨管理委員會核准文號
台財證六字第 0930128050 號

中 華 民 國 一 〇 二 年 四 月 三 十 日

富昱科技開發股份有限公司子公司

民國一〇一〇年十二月三十一日

單位：新台幣仟元

代碼	資 產	一〇一〇年十二月三十一日		一〇〇九年十二月三十一日		代碼	負 債 及 股 東 權 益	一〇一〇年十二月三十一日		一〇〇九年十二月三十一日	
		金 額	%	金 額	%			金 額	%	金 額	%
	流動資產						流動負債				
1100	現金及約當現金(附註二及四)	\$ 25,423	5	\$ 72,795	8	2100	短期借款(附註九及二十)	\$ 24,484	4	\$ 2,513	-
1120	應收票據淨額(附註二、三及五)	16,183	3	3,817	-	2120	應付票據	17,439	3	2,540	-
1140	應收帳款淨額(附註二、三、五及二十)	262,823	47	547,736	62	2140	應付帳款	84,724	15	261,454	30
1160	其他應收款	1,056	-	2,602	-	2160	應付所得稅	9,985	2	9,356	1
120X	存貨淨額(附註二及六)	26,642	5	69,703	8	2170	應付費用(附註十)	35,673	6	129,036	15
1260	預付款項	3,863	1	13,012	2	2190	其他應付款-關係人(附註十九)	38,500	7	47,521	5
1286	遞延所得稅資產-流動(附註二及十五)	29,420	5	4,558	1	2224	應付設備款	7,694	1	11,390	1
1291	受限制資產-流動(附註二十)	51,117	9	6,421	1	2260	預收款項	8,481	2	1,294	-
1298	其他流動資產	606	-	3,421	-	2270	一年內到期之長期借款(附註十二)	21,975	4	15,157	2
11XX	流動資產合計	417,133	75	724,065	82	2288	應付租賃款-流動(附註二及十一)	3,897	1	13,741	2
	固定資產(附註二、七及二十)					2298	其他流動負債	8,080	2	8,844	1
	成 本					21XX	流動負債合計	260,932	47	502,846	57
1531	機器設備	95,705	17	106,132	12		長期負債				
1551	運輸設備	565	-	565	-	2420	長期借款(附註十二)	4,564	1	9,203	1
1561	辦公設備	6,721	1	22,306	3	2446	應付租賃款-非流動(附註二及十一)	-	-	4,028	1
1611	租賃資產	26,802	5	33,759	4	24XX	長期負債合計	4,564	1	13,231	2
1631	租賃改良	39,243	7	35,478	4		其他負債				
1681	其他設備	24,085	5	46,961	5	2820	存入保證金	1,123	-	6,453	1
15X1	成本合計	193,121	35	245,201	28	2860	遞延所得稅負債-非流動(附註二及十五)	9,349	2	13,400	1
15X9	減：累計折舊	(73,420)	(13)	(102,346)	(12)	28XX	其他負債合計	10,472	2	19,853	2
1670	未完工程及預付設備款	5,568	1	2,869	-	2XXX	負債合計	275,968	50	535,930	61
15XX	固定資產合計	125,269	23	145,724	16		股東權益(附註二、十四及十五)				
	無形資產(附註二及八)					31XX	股 本	270,000	49	270,000	31
1750	電腦軟體成本	4,903	1	5,929	1		保留盈餘				
	其他資產					3310	法定盈餘公積	10,913	2	6,518	1
1820	存出保證金	7,433	1	5,681	1	3350	未分配盈餘	(4,621)	(1)	58,089	6
1830	遞延費用(附註二及八)	77	-	1,546	-	3420	累積換算調整數	2,805	-	12,724	1
1880	其他資產(附註十三)	250	-	316	-	3XXX	股東權益合計	279,097	50	347,331	39
18XX	其他資產合計	7,760	1	7,543	1		負債及股東權益總計	\$ 555,065	100	\$ 883,261	100
1XXX	資 產 總 計	\$ 555,065	100	\$ 883,261	100						

後附之附註係本合併財務報表之一部分。

(請參閱勤業眾信聯合會計師事務所民國一〇一〇年四月三十日查核報告)

董事長：王鈺鑫



經理人：王鈺鑫



主辦會計：李民賢



富昱科技開發股份有限公司及其子公司

合併損益表

民國一〇一年及一〇〇年一月一日至十二月三十一日

單位：新台幣仟元，惟每股
(虧損)盈餘為元

代碼	一〇一年度		一〇〇年度	
	金額	%	金額	%
	營業收入(附註二)			
4110	\$1,079,922	107	\$1,875,381	100
4170	(70,973)	(7)	(5,015)	-
4000	1,008,949	100	1,870,366	100
5000	853,909	85	1,610,614	86
5910	155,040	15	259,752	14
	營業費用(附註十六)			
6100	90,899	9	99,086	5
6200	86,248	8	70,673	4
6300	5,618	1	2,356	-
6000	182,765	18	172,115	9
6900	(27,725)	(3)	87,637	5
	營業外收入及利益			
7110	129	-	124	-
7130	117	-	-	-
7160	-	-	2,079	-
7480	2,809	-	3,255	-
7100	3,055	-	5,458	-
	營業外費用及損失			
7510	2,558	-	1,957	-
7530	996	-	7,635	1
7560	935	-	-	-
7880	1,113	-	3,726	-
7500	5,602	-	13,318	1

(接次頁)

(承前頁)

代碼	一〇一一年度		一〇〇年 度	
	金 額	%	金 額	%
7900 稅前淨(損)利	(\$ 30,272)	(3)	\$ 79,777	4
8110 所得稅費用(附註二及十五)	1,043	-	35,831	2
9600 合併總淨(損)利	(\$ 31,315)	(3)	\$ 43,946	2

代碼	合併每股(虧損)盈餘(附註十七)	稅 前 稅 後		稅 前 稅 後	
		金 額	%	金 額	%
9750 基本每股(虧損)盈餘		(\$ 1.12)	(\$ 1.16)	\$ 3.46	\$ 1.91
9850 稀釋每股(虧損)盈餘		(\$ 1.12)	(\$ 1.16)	\$ 3.42	\$ 1.88

後附之附註係本合併財務報表之一部分。

(請參閱勤業眾信聯合會計師事務所民國一〇二年四月三十日查核報告)

董事長：王鈺鑫



經理人：王鈺鑫



主辦會計：李民賢



富昱科技開發股份有限公司及其子公司
合併股東權益變動表
民國一〇一年及一〇〇年一月一日至十二月三十一日

單位：新台幣仟元

	股 本	保 留 盈 餘		累 積 換 算 調 整 數	股 東 權 益 合 計
		法 定 盈 餘 公 積	未 分 配 盈 餘		
一〇〇年一月一日餘額	\$ 208,000	\$ 4,947	\$ 15,714	(\$ 5,619)	\$ 223,042
現金增資	62,000	-	-	-	62,000
九十九年度盈餘分配(附註十四)					
提列法定盈餘公積	-	1,571	(1,571)	-	-
換算調整數之變動(附註二)	-	-	-	18,343	18,343
一〇〇年度合併總淨利	-	-	43,946	-	43,946
一〇〇年十二月三十一日餘額	270,000	6,518	58,089	12,724	347,331
一〇〇年度盈餘分配(附註十四)					
提列法定盈餘公積	-	4,395	(4,395)	-	-
現金股利	-	-	(27,000)	-	(27,000)
換算調整數之變動(附註二)	-	-	-	(9,919)	(9,919)
一〇一年度合併總淨損	-	-	(31,315)	-	(31,315)
一〇一年十二月三十一日餘額	\$ 270,000	\$ 10,913	(\$ 4,621)	\$ 2,805	\$ 279,097

後附之附註係本合併財務報表之一部分。

(請參閱勤業眾信聯合會計師事務所民國一〇二年四月三十日查核報告)

董事長：王鈺鑫



經理人：王鈺鑫



會計主管：李民賢



富昱科技開發股份有限公司及其子公司

合併現金流量表

民國一〇一年及一〇〇一年一月一日至十二月三十一日

單位：新台幣仟元

	一〇一一年度	一〇〇一年度
營業活動之現金流量		
合併總淨(損)利	(\$ 31,315)	\$ 43,946
折舊及攤銷費用	52,679	45,845
處分固定資產損失淨額	879	7,635
呆帳費用	79,001	29,357
存貨跌價損失	1,716	312
固定資產轉列銷貨成本	481	-
火災損失(不含費用轉列)	-	1,863
遞延所得稅(利益)費用	(26,881)	7,993
營業資產及負債之淨變動		
應收票據	(12,366)	8,562
應收帳款(含催收款)	208,306	(268,110)
其他應收款	1,546	6,059
存貨	41,345	60,491
預付款項	9,149	(1,772)
其他流動資產	2,815	(3,777)
應付票據	(710)	2,540
應付帳款	(176,730)	(58,499)
應付所得稅	629	2,204
應付費用	(93,363)	79,374
預收款項	7,187	(9,286)
其他流動負債	(764)	(10,031)
營業活動之淨現金流入(出)	<u>63,604</u>	<u>(55,294)</u>
投資活動之現金流量		
受限制資產—流動增加	(44,696)	(745)
購置固定資產金額	(54,704)	(92,176)
出售固定資產價款	1,818	15,422
無形資產增加	(471)	(5,859)
存出保證金增加	(1,752)	(1,572)
遞延費用增加	-	(207)
其他資產減少(增加)	66	(316)
投資活動之淨現金流出	<u>(99,739)</u>	<u>(85,453)</u>

(接次頁)

(承前頁)

	一〇一年度	一〇〇年度
融資活動之現金流量		
短期借款增加	\$ 21,971	\$ 2,513
其他應付款—關係人(減少)增加	(9,021)	3,741
長期借款增加(減少)	2,179	(2,704)
存入保證金減少	(5,330)	(18,435)
現金增資	-	62,000
發放現金股利	(11,391)	-
融資活動之淨現金流(出)入	(1,592)	47,115
匯率影響數	(9,645)	12,084
本期現金及約當現金淨減少數	(47,372)	(81,548)
期初現金及約當現金餘額	72,795	154,343
期末現金及約當現金餘額	\$ 25,423	\$ 72,795
現金流量資訊之補充揭露		
本期支付利息(不含資本化利息)	\$ 2,554	\$ 1,953
本期支付所得稅	\$ 22,082	\$ 24,535
不影響現金流量之投資及融資活動		
一年內到期之長期借款	\$ 21,975	\$ 15,157
一年內到期之應付租賃款	\$ 3,897	\$ 13,741
長期投資累積換算調整數	(\$ 11,951)	\$ 22,100
累積換算調整數所得稅影響數	\$ 2,032	(\$ 3,757)
本期宣告尚未發放之現金股利	\$ 15,609	\$ -
同時影響現金及非現金之投資活動		
本期固定資產增加數	\$ 37,136	\$ 104,800
加：期初應付設備款(含應付租賃款)	29,159	16,535
減：期末應付設備款(含應付租賃款)	(11,591)	(29,159)
購置固定資產現金支付數	\$ 54,704	\$ 92,176

後附之附註係本合併財務報表之一部分。

(請參閱勤業眾信聯合會計師事務所民國一〇二年四月三十日查核報告)

董事長：王鈺鑫



經理人：王鈺鑫



會計主管：李民賢



富昱科技開發股份有限公司及其子公司

合併財務報表附註

民國一〇一及一〇〇年度

(除另予註明者外，金額係以新台幣仟元為單位)

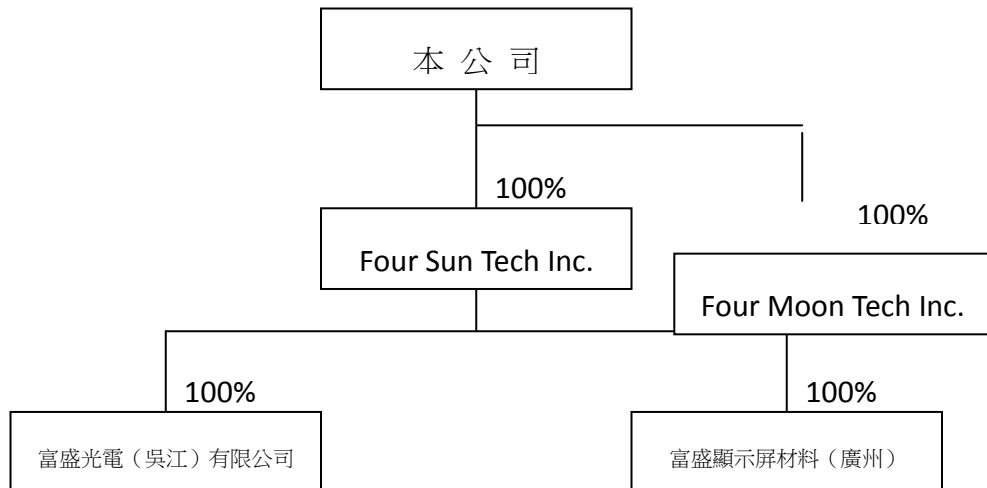
一、 合併公司沿革及業務範圍

(一)富昱科技開發股份有限公司(以下稱本公司)係依照公司法及相關法令規定，於九十年五月設立。本公司主要從事背光模組中導光板與擴散板之加工、專業塑膠板材之生產製造及相關材料買賣。

本公司股票業於一〇一年五月經金融監督管理委員會核准公開發行，並於一〇一年十二月經財團法人中華民國證券櫃檯買賣中心核准，於該中心之興櫃股票櫃檯買賣。

(二)截至一〇一年及一〇〇年十二月三十一日止，合併公司員工人數分別為 427 人及 550 人。

(三)本公司之轉投資結構如下：



(四) 列入本合併財務報表之子公司及其變動情形如下：

投資公司名稱	子 公 司 名 稱	主 要 營 業 項 目	一〇一年 十二月 三十一日	一〇〇年 十二月 三十一日	說 明
本公司	FourSunTechInc.〔以下簡稱“FourSun”〕	從事一般國際貿易及投資業務	100%	100%	主要營業風險為匯率風險
	FourMoonTechInc.〔以下簡稱“FourMoon”〕	從事一般國際貿易及投資業務	100%	-	主要營業風險為匯率風險
FourSun	富盛光電(吳江)有限公司〔以下簡稱“富盛吳江”〕	生產導光板、擴散板及銷售本公司產品，並提供相關技術服務	100%	100%	主要營業風險為政令及兩岸間的變化所面臨之政治風險及匯率風險
	富盛顯示屏材料(廣州)有限公司〔以下簡稱“富盛廣州”〕	生產顯示屏材料，銷售本企業產品，並提供相關技術服務	100%	100%	主要營業風險為政令及兩岸間的變化所面臨之政治風險及匯率風險

二、重要會計政策之彙總說明

本合併財務報表係依照證券發行人財務報告編製準則及一般公認會計原則編製，重要會計政策之彙總說明如下：

(一) 合併財務報表編製基礎

所有合併公司間之內部交易，於編製合併報表時均已銷除，功能性外幣非為新台幣之合併子公司，皆已依我國財務會計準則第十四號公報進行外幣報表換算。

(二) 外幣交易及外幣財務報表之換算

非衍生性商品之外幣交易所產生之各項外幣資產、負債、收入或費用，按交易日之即期匯率折算新台幣金額入帳。外幣資產及負債實際收付結清時所產生之兌換差額，作為當期損益。

資產負債表日之外幣貨幣性資產或負債，按該日即期匯率予以調整，兌換差額列為當期損益。

資產負債表日之外幣非貨幣性資產或負債（例如權益商品），依公平價值衡量者，按該日即期匯率調整，所產生之兌換差額，屬公平價值變動認列為股東權益調整項目者，列為股東權益調整項目。

屬公平價值變動列為當期損益者，列為當期損益。以成本衡量者，則按交易日之歷史匯率衡量。

外幣長期投資按權益法評價者，以被投資公司之外幣財務報表換算後所得之股東權益做為依據，兌換差額列入累積換算調整數，作為股東權益之調整項目。

(三)會計估計

依照前述準則、法令及原則編製財務報表時，合併公司對於備抵呆帳、存貨跌價損失、固定資產折舊、各項攤銷、資產減損、所得稅、退休金、員工分紅及董監酬勞費用等之提列，必須使用合理之估計金額，因估計涉及判斷，實際結果可能有所差異。

(四)資產與負債區分流動與非流動之標準

流動資產包括現金及約當現金，以及主要為交易目的而持有之資產或預期於資產負債表日後一年內變現之資產；固定資產、無形資產及其他不屬於流動資產之資產為非流動資產。流動負債包括主要為交易目的而發生之負債，以及須於資產負債表日後一年內清償之負債，負債不屬於流動負債者為非流動負債。

(五)約當現金

約當現金係自投資日起三個月內到期之商業本票、銀行承兌匯票及附買回債券，其帳面價值近似公平價值。

(六)應收帳款之減損評估

備抵呆帳係按應收款項之收回可能性評估提列。合併公司係依據對客戶之應收帳款帳齡分析及抵押品價值等因素，定期評估應收帳款之收回可能性。

如附註三所述，合併公司自一〇〇年一月一日起採用財務會計準則公報第三十四號「金融商品之會計處理準則」第三次修訂條文，修訂條文將原始產生之應收款納入適用範圍，故合併公司對於應收帳款係於每一資產負債表日評估其減損跡象，當有客觀證據顯示，因應收帳款原始認列後發生之單一或多項事件，致使應收帳款之估計未來現金流量受影響者，該應收帳款則視為已減損。客觀之減損證據可能包含：

1. 債務人發生顯著財務困難；或
2. 應收帳款發生逾期之情形；或
3. 債務人很有可能倒閉或進行其他財務重整。

針對某些應收款項經個別評估未有減損後，另再以組合基礎來評估減損。應收帳款組合之客觀減損證據可能包含合併公司過去收款經

驗、該組合之延遲付款增加情況，以及與應收帳款違約有關之可觀察全國性或區域性經濟情勢變化。

認列之減損損失金額係為該資產之帳面金額與預期未來現金流量（已反映擔保品或保證之影響）以該應收帳款原始有效利率折現值之間的差額。應收帳款之帳面金額係藉由備抵評價科目調降。當應收款項視為無法回收時，係沖銷備抵評價科目。原先已沖銷而後續回收之款項係貸記備抵評價科目。備抵評價科目帳面金額之變動認列為呆帳損失。

（七）資產減損

倘資產（主要為固定資產、無形資產及遞延費用）以其相關可回收金額衡量帳面價值有重大減損時，就其減損部分認列損失。嗣後若資產可回收金額增加時，將減損損失之迴轉認列為利益，惟資產於減損損失迴轉後之帳面價值，不得超過該項資產在未認列減損損失之情況下，減除應提列攤銷後之帳面價值。

（八）存 貨

存貨包括原料及製成品。存貨係以成本與淨變現價值孰低衡量，比較成本與淨變現價值時除同類別存貨外係以個別項目為基礎。淨變現價值係指在正常情況下之估計售價減除至完工尚需投入之成本及銷售費用後之餘額。存貨成本之計算採用加權平均法。

（九）固定資產

固定資產以成本減累計折舊計價。固定資產購建期間為該項資產所支出款項而負擔之利息，予以資本化列為固定資產之成本。重大之更新及改良作為資本支出；修理及維護支出作為當期費用。

資本租賃係以各期租金給付額之現值總額或租賃開始日租賃資產公平價值較低者作為成本入帳，並同時認列應付租賃款負債。每期所支付租賃款中之隱含利息列為當期之利息費用。

折舊採用直線法依下列耐用年限計提：機器設備，三至十年；運輸設備，五年；辦公設備，二至五年；租賃資產，三至五年；租賃改良，二至五年；其他設備，三至十年。

耐用年限屆滿仍繼續使用之固定資產，則就其殘值按重行估計可使用年數繼續提列折舊。

固定資產出售或報廢時，其相關成本及累計折舊均自帳上減除。處分固定資產之利益或損失，列為當期之營業外利益或損失。

(十)無形資產

係電腦軟體成本等，以取得成本為入帳基礎，按五年採直線攤銷。

(十一)遞延費用

係電力線路成本及廠房裝修費等支出，以取得成本為入帳基礎，按一至五年平均攤銷。

(十二)退休金

設立於台灣之合併公司對於退休金會計處理，屬確定給付退休辦法之退休金係按精算結果認列；屬確定提撥退休辦法之退休金，係於員工提供服務之期間，將應提撥之退休金數額認列為當期費用。確定給付退休辦法發生縮減或清償時，將縮減或清償損益列入當期之淨退休金成本。

設立於中華人民共和國之合併公司富盛吳江及富盛廣州分別根據「江蘇省企業職工基本養老保險規定」及「廣東省社會保險費徵繳辦法」規定繳納養老金，公司每月應依薪資總額提撥固定比例之養老金存放於指定帳戶，經上提撥後無其他任何退休金義務。

設立於其他地區之合併公司 FourSun 及 FourMoon 均未訂定員工退休辦法。

(十三)所得稅

所得稅作同期間及跨期間之分攤，亦即(一)將部分所得稅分攤至會計原則變動累積影響數或直接借記或貸記股東權益之項目及(二)可減除暫時性差異、虧損扣抵及未使用投資抵減之所得稅影響數認列為遞延所得稅資產，並評估其可實現性，認列備抵評價金額；應課稅暫時性差異之所得稅影響數則認列為遞延所得稅負債。遞延所得稅資

產或負債依其相關資產或負債之分類劃分為流動或非流動項目，無相關之資產或負債者，依預期回轉期間劃分為流動或非流動項目。

投資國外子公司或國外合資企業之長期股權投資帳面價值與課稅基礎之暫時性差異，如本公司可控制暫時性差異回轉之時間，且於可預見之未來不會回轉，其實質上係長久存在者，則不予以認列相關遞延所得稅負債或資產。

購置機器設備等支出所產生之所得稅抵減，採用當期認列法處理。

以前年度應付所得稅之調整，列入當期所得稅。

依所得稅法規定計算之未分配盈餘加徵百分之十所得稅列為股東會決議年度之所得稅費用。

合併公司之所得稅依各該國法律，應以各公司主體為申報單位，不得合併申報。合併公司之所得稅費用即為合併報表編製主體之各公司所得稅費用之合計數。

(十四) 收入之認列

合併公司係於貨物之所有權及顯著風險移轉予客戶時認列銷貨收入，因其獲利過程大部分已完成，且已實現或可實現。去料加工時，加工產品之所有權及顯著風險並未移轉，是以去料時不作銷貨處理。

銷貨收入係按合併公司與買方所協議交易對價(考量商業折扣及數量折扣後)之公平價值衡量；惟銷貨收入之對價為一年期以內之應收款時，其公平價值與到期值差異不大且交易量頻繁，則不按設算利率計算公平價值。

(十五) 重分類

一〇〇年度之合併財務報表若干項目經重分類，俾配合一〇一年度合併財務報表之表達。

三、會計變動之理由及其影響

(一) 金融商品之會計處理

合併公司自一〇〇年一月一日起，採用新修訂之財務會計準則公報第三十四號「金融商品之會計處理準則」。主要之修訂包括(一)將

應收租賃款之減損納入公報適用範圍；(二)修訂保險相關合約之會計準則適用規範；(三)將原始產生之放款及應收款納入公報適用範圍；(四)增訂以攤銷後成本衡量之金融資產於債務困難修改條款時之減損規範；及(五)債務條款修改時債務人之會計處理。此項會計變動，對一〇〇年度合併總淨利並無影響。

(二)營運部門資訊之揭露

合併公司自一〇〇年一月一日起，採用新發布之財務會計準則公報第四十一號「營運部門資訊之揭露」。該公報之規定係以管理階層制定營運事項決策時所使用之企業組成部分相關資訊為基礎，營運部門之辨識則以主要營運決策者定期複核用以分配資源予部門與評量績效之內部報告為基礎。該公報係取代財務會計準則公報第二十號「部門別財務資訊之揭露」，採用該公報僅對合併公司部門別資訊之報導方式產生改變。

四、現金及約當現金

	一〇一年 十二月三十一日	一〇〇年 十二月三十一日
庫存現金	\$ 55	\$ 105
支票存款	1,967	-
活期存款	<u>23,401</u>	<u>72,690</u>
	<u>\$ 25,423</u>	<u>\$ 72,795</u>

五、應收票據、帳款及催收款

	一〇一年 十二月三十一日	一〇〇年 十二月三十一日
應收票據	\$ 16,183	\$ 3,817
減：備抵呆帳	<u>-</u>	<u>-</u>
	<u>\$ 16,183</u>	<u>\$ 3,817</u>
應收帳款(註)	\$364,587	\$578,990
減：備抵呆帳	(<u>101,764</u>)	(<u>31,254</u>)
	<u>\$262,823</u>	<u>\$547,736</u>
催收款	\$ 14,454	\$ 8,357
減：備抵呆帳	(<u>14,454</u>)	(<u>8,357</u>)
	<u>\$ -</u>	<u>\$ -</u>

註：一〇一年十二月三十一日應收帳款 13,527 仟元已設定為銀行短期借款擔保品，請參閱附註二十。

合併公司備抵呆帳之變動情形如下：

	一〇一年度			一〇〇年度		
	應收票據	應收帳款	催收款	應收票據	應收帳款	催收款
期初餘額	\$ -	\$ 31,254	\$ 8,357	\$ 22	\$ 1,160	\$ 6,937
加(減)：本期提列(迴轉)呆帳費用	-	72,531	6,470	(22)	28,544	835
匯率影響數	-	(2,021)	(373)	-	1,550	585
期末餘額	<u>\$ -</u>	<u>\$101,764</u>	<u>\$ 14,454</u>	<u>\$ -</u>	<u>\$ 31,254</u>	<u>\$ 8,357</u>

催收款帳列其他資產項下。

上述之催收款係逾期之應收款項，合併公司管理階層評估其收回之可能性不高，並已提列足額之備抵呆帳。

六、存貨

	一〇一年 十二月三十一日	一〇〇年 十二月三十一日
製成品	\$ 11,248	\$ 41,610
原料	15,394	28,093
	<u>\$ 26,642</u>	<u>\$ 69,703</u>

一〇一年及一〇〇年十二月三十一日之備抵存貨跌價損失分別為 5,977 仟元及 4,418 仟元。

一〇一及一〇〇年度與存貨相關之銷貨成本分別為 853,909 仟元及 1,610,614 仟元。一〇一及一〇〇年之銷貨成本包括存貨跌價損失分別為 1,716 仟元及 312 仟元。另一〇〇年十二月十九日富盛廣州公司發生火災，造成製成品及原料之損失計 1,198 仟元，請參閱附註二一。

七、固定資產

成本	一〇一年度			一〇〇年度		
	期初餘額	本期增加	本期減少	重分類 (註)	匯率 影響數	期末餘額
機器設備	\$106,132	\$ 21,126	(\$ 47,480)	\$ 21,254	(\$ 5,327)	\$ 95,705
運輸設備	565	-	-	-	-	565
辦公設備	22,306	447	(14,768)	(679)	(585)	6,721
租賃資產	33,759	-	-	(6,259)	(698)	26,802
租賃改良	35,478	5,125	(344)	91	(1,107)	39,243

(接次頁)

八、無形資產及遞延費用

	一	〇	一	年	度
	電腦軟體成本	遞延費用	合	計	
成 本					
期初餘額	\$ 8,971	\$ 22,768	\$	31,739	
本期增加	471	-		471	
匯率影響數	(351)	(1,004)	(1,355)	
期末餘額	<u>9,091</u>	<u>21,764</u>		<u>30,855</u>	
累計攤銷					
期初餘額	3,042	21,222		24,264	
攤銷費用	1,280	1,434		2,714	
匯率影響數	(134)	(969)	(1,103)	
期末餘額	<u>4,188</u>	<u>21,687</u>		<u>25,875</u>	
期末淨額	<u>\$ 4,903</u>	<u>\$ 77</u>		<u>\$ 4,980</u>	

	一	〇	〇	年	度
	電腦軟體成本	遞延費用	合	計	
成 本					
期初餘額	\$ 2,560	\$ 20,769	\$	23,329	
本期增加	5,859	207		6,066	
匯率影響數	<u>552</u>	<u>1,792</u>		<u>2,344</u>	
期末餘額	<u>8,971</u>	<u>22,768</u>		<u>31,739</u>	
累計攤銷					
期初餘額	624	12,093		12,717	
攤銷費用	2,247	7,548		9,795	
火災損失	-	142		142	
匯率影響數	<u>171</u>	<u>1,439</u>		<u>1,610</u>	
期末餘額	<u>3,042</u>	<u>21,222</u>		<u>24,264</u>	
期末淨額	<u>\$ 5,929</u>	<u>\$ 1,546</u>		<u>\$ 7,475</u>	

一〇〇年度遞延費用之累計攤銷包括一〇〇年十二月十九日富盛廣州公司發生火災之損失 142 仟元，請參閱附註二一。

九、短期借款

	一〇一年 十二月三十一日	一〇〇年 十二月三十一日
一般營運週轉借款－利率 1.69% ～2.97%	\$ 8,162	\$ -
L/C 借款－利率一〇一年及一〇〇年分別為 1.87%～2.57%及 3.08%	6,025	2,513
擔保借款－利率為 2.69%～2.88%	<u>10,297</u>	<u>-</u>
	<u>\$ 24,484</u>	<u>\$ 2,513</u>

一〇一年及一〇〇年十二月三十一日合併公司為短期借款而提供質抵押擔保情形，請參閱附註二十。

十、應付費用

	一〇一年 十二月三十一日	一〇〇年 十二月三十一日
應付薪資及年獎	\$ 7,417	\$ 20,057
應付員工紅利及董監事酬勞	6,000	6,000
應付運費	5,318	9,325
應付勞務費	4,702	2,571
應付包裝材料	2,410	534
應付修繕費	1,938	-
應付佣金	-	17,110
應付加工費	461	51,617
應付其他	<u>7,427</u>	<u>21,822</u>
	<u>\$ 35,673</u>	<u>\$ 129,036</u>

十一、應付租賃款

	一〇一年 十二月三十一日	一〇〇年 十二月三十一日
應付租賃款	\$ 3,897	\$ 17,769
減：一年內到期之應付租賃款	(<u>3,897</u>)	(<u>13,741</u>)
	<u>\$ -</u>	<u>\$ 4,028</u>

截至一〇一年十二月三十一日止，主要租約內容如下：

出租人	標的物	租期及租金支付方式
中租迪和股份有限公司	機器設備一批	租期自九十九年四月至一〇二年四月；分三十六期
歐力士融資租賃(中國)有限公司	機器設備一批	租期自一〇〇年三月至一〇二年二月；分二十四期
歐力士融資租賃(中國)有限公司	機器設備一批	租期自一〇〇年十一月至一〇二年三月；分二十四期

截至一〇一年十二月三十一日止，未來應付租金列示如下：

期	間	金	額
一〇二年度		\$	3,905
減：未實現利息支出		(8)
		\$	<u>3,897</u>

十二、長期借款

借款內容	一〇一年		一〇〇年	
	十二月三十一日	十二月三十一日	十二月三十一日	十二月三十一日
玉山銀行－信用借款 借款額度：1,000 仟元 借款期間：99.01.15~101.01.15 利率：一〇一年利率 3.39%； 一〇〇年利率 3.47% 還款辦法：本息依年金法按月平均攤還。	\$	-	\$	43
玉山銀行－信用借款 借款額度：2,000 仟元 借款期間：99.04.06~101.04.06 利率：一〇一年利率 3.39%； 一〇〇年利率 3.47% 還款辦法：本息依年金法按月平均攤還。		-		344
玉山銀行－信用借款 借款額度：7,000 仟元 借款期間：99.04.29~101.04.29 利率：一〇一年利率 3.38%； 一〇〇年利率 3.46% 還款辦法：本息依年金法按月平均攤還。		-		1,198
玉山銀行－信用借款 借款額度：15,000 仟元 借款期間：99.11.19~102.11.19 利率：一〇一年利率 3.73%； 一〇〇年利率 3.23% 還款辦法：本息依年金法按月平均攤還。		4,745		9,746

(接次頁)

(承前頁)

借 款 內 容		一 〇 一 年 十二月三十一日	一 〇 〇 年 十二月三十一日
台灣企銀－專案貸款	借款額度：3,000 仟元 借款期間：99.05.18~104.05.15 利 率：一〇一年利率 2.375%； 一〇〇年利率 2.30% 還款辦法：自 99 年 6 月起，以每個月為一期，共計六〇期，平均攤還，並按月計息。	\$ 1,450	\$ 2,050
永豐銀行－擔保借款	借款額度：10,000 仟元 借款期間：101.04.09~103.04.09 利 率：3.095% 還款辦法：本息按月平均攤還，利率依一年期定存機動利率+1.75%計數。	6,735	-
中租迪和－其他長期信用借款	借款額度：USD500 仟元 借款期間：100.6.29~102.6.29 利 率：0.15% 還款辦法：自 100 年 7 月起，以每個月為一期，共計二十四期，平均攤還，並按月計息。	3,125	10,979
中租迪和－其他長期信用借款	借款額度：USD600 仟元 借款期間：101.4.27~103.9.27 利 率：4.43% 還款辦法：自 101 年 5 月起，以每個月為一期，共計二十四期，平均攤還，並按月計息。	10,484	-
		<u>26,539</u>	<u>24,360</u>
減：一年內到期之長期借款		(<u>21,975</u>)	(<u>15,157</u>)
		<u>\$ 4,564</u>	<u>\$ 9,203</u>

十三、退休金

適用「勞工退休金條例」之退休金制度，係屬確定提撥退休辦法，依員工每月薪資百分之六提撥退休金至勞工保險局之個人專戶。本公司一〇一及一〇〇年度認列之退休金成本分別為 1,845 仟元及 1,380 仟元。

適用「勞動基準法」之退休金制度，係屬確定給付退休辦法。員工退休金之支付，係根據服務年資及核准退休日前六個月平均工資計算。本公司按員工每月薪資總額百分之二提撥員工退休基金，交由勞工退休準備金監督委員會以該委員會名義存入台灣銀行之專戶。本公司一〇一及一〇〇年度認列之退休金成本分別為 10 仟元及 6 仟元。

本公司之轉投資公司皆未訂定員工退休金辦法，富盛吳江及富盛廣州分別根據江蘇省及廣東省當地法令認列退休金費用，一〇一及一〇〇年度認列之退休金成本共計分別為 5,295 仟元及 5,658 仟元。

屬確定給付退休辦法之退休金相關資訊揭露如下：

(一) 淨退休金成本組成項目

	一〇一年度	一〇〇年度
服務成本	\$ -	\$ -
利息成本	8	5
退休基金資產之預期報酬	(2)	(3)
未認列過渡性淨給付義務攤銷數	<u>4</u>	<u>4</u>
	<u>\$ 10</u>	<u>\$ 6</u>

(二) 退休基金提撥狀況與帳載應計退休金負債之調節：

	一〇一 年 十二月三十一日	一〇〇 年 十二月三十一日
給付義務		
既得給付義務	\$ -	\$ -
非既得給付義務	<u>248</u>	<u>193</u>
累積給付義務	248	193
未來薪資增加之影響數	<u>251</u>	<u>201</u>
預計給付義務	499	394
退休基金資產公平價值	(<u>403</u>)	(<u>306</u>)
提撥狀況	96	88
未認列過渡性淨給付義務	(70)	(74)
退休金損益未攤銷餘額	(<u>247</u>)	(<u>152</u>)
應計退休金負債（預付退休金，帳列其他資產—其他）	<u>(\$ 221)</u>	<u>(\$ 138)</u>

(三) 退休金給付義務之假設為：

	一〇一 年 十二月三十一日	一〇〇 年 十二月三十一日
折現率	2.00%	2.00%
未來薪資水準增加率	3.00%	3.00%
退休基金資產預期投資報酬率	2.00%	2.00%

	一〇一一年度	一〇〇年度
(四) 提撥至退休金基金金額	<u>\$ 93</u>	<u>\$ 144</u>
(五) 由退休金支付金額	<u>\$ -</u>	<u>\$ -</u>

十四、股東權益

股本

於一〇一年及一〇〇年十二月三十一日止，本公司額定股本均為 500,000 仟元，每股面額 10 元。截至一〇一年及一〇〇年十二月三十一日之實收資本額均為 270,000 仟元，均為 27,000 仟股，均為普通股。

本公司歷年來有關股本來源變動明細如下：

	一〇一一年 一月一日	本期增(減)	一〇一一年 十二月 三十一日
原始現金認股	\$ 5,000	\$ -	\$ 5,000
資產抵繳股款	154,567	-	154,567
現金增資	<u>110,433</u>	<u>-</u>	<u>110,433</u>
	<u>\$ 270,000</u>	<u>\$ -</u>	<u>\$ 270,000</u>

	一〇〇年 一月一日	本期增(減)	一〇〇年 十二月 三十一日
原始現金認股	\$ 5,000	\$ -	\$ 5,000
資產抵繳股款	154,567	-	154,567
現金增資	<u>48,433</u>	<u>62,000</u>	<u>110,433</u>
	<u>\$ 208,000</u>	<u>\$ 62,000</u>	<u>\$ 270,000</u>

資本公積

資本公積中屬超過票面金額發行股票之溢額(包括以超過面額發行普通股、公司債轉換溢價及庫藏股票交易等)及受領贈與之部分得用以彌補虧損，亦得於公司無虧損時，用以發放現金股利或撥充股本，惟撥充股本時每年以實收股本之一定比率為限。

因長期股權投資、員工認股權及認股權產生之資本公積，不得作為任何用途。

盈餘分配及股利政策

- (一) 本公司年度總決算如有盈餘，應先提繳稅款，彌補以往年度虧損，次提百分之十為法定盈餘公積外，如尚有盈餘再作分派如下：
1. 員工紅利不低於百分之五不高於百分之十五。
 2. 董事監察人酬勞不高於百分之五。
 3. 餘由股東會決議分派之。
- (二) 一〇一及一〇〇年度應付員工紅利估列金額分別為 0 仟元及 4,000 仟元；應付董監酬勞估列金額分別為 0 仟元及 2,000 仟元。前述員工紅利及董監酬勞係分別按稅後淨利(已扣除員工分紅及董監酬勞之金額)之 10%及 5%計算。年度終了後，董事會決議之發放金額有重大變動時，該變動調整原提列年度費用，於股東會決議日時，若金額仍有變動，則依會計估計變動處理，於股東會決議年度調整入帳。如股東會決議採股票發放員工紅利，股票紅利股數按決議分紅之金額除以股票公平價值決定，股票公平價值係指以股東會決議日前一日之收盤價(考量除權除息之影響後)，若無市價，則以國際財務報導準則第二號「股份基礎給付」之規定以評價技術等方式評估公平價值。
- (三) 本公司分配盈餘時，必須依法令規定就股東權益項下之金融商品未實現損失，提列相同數額之特別盈餘公積。依前項提列特別盈餘公積後之餘額始得作分配。嗣後股東權益減項數額有迴轉時，得就迴轉部分轉至未分配盈餘項下。
- (四) 法定盈餘公積應提撥至其餘額達公司實收股本總額時為止。法定盈餘公積得用以彌補虧損。公司無虧損時，法定盈餘公積超過實收股本總額 25%之部分除得撥充股本外，尚得以現金分配。
- (五) 盈餘分配時，除屬非中華民國境內居住者之股東外，其餘股東可獲配按股利分配日之稅額扣抵比率計算之股東可扣抵稅額。

(六)本公司股東常會分別於一〇一年六月七日及一〇〇年六月二十九日決議通過一〇〇及九十九年度盈餘分配案如下：

	盈 餘 分 配 案		每 股 股 利 (元)	
	一〇〇年度	九十九年度	一〇〇年度	九十九年度
法定盈餘公積	\$ 4,395	\$ 1,571	\$ -	\$ -
現金股利	27,000	-	1	-

本公司分別於一〇一年六月七日及一〇〇年六月二十九日之股東會決議配發一〇〇及九十九年度員工紅利及董監事酬勞與各年度財務報表認列金額如下：

	一 〇 〇 年 度		九 十 九 年 度	
	員 工 紅 利	董 監 事 酬 勞	員 工 紅 利	董 監 事 酬 勞
股東會決議配發金額	\$ 4,000	\$ 2,000	\$ -	\$ -
各年度財務報表認列金額	<u>4,000</u>	<u>2,000</u>	<u>-</u>	<u>-</u>
	<u>\$ -</u>	<u>\$ -</u>	<u>\$ -</u>	<u>\$ -</u>

股東會決議配發之員工紅利及董監事酬勞與各年度財務報表認列之員工分紅及董監事酬勞並無差異。

有關本公司董事會通過擬議及股東會決議分配之員工紅利及董監酬勞資訊，請至台灣證券交易所「公開資訊觀測站」查詢。

十五、所得稅

(一)合併公司之帳列稅前(損失)利益按法定稅率計算之所得稅(利益)

費用與所得稅費用之調節如下：

	一 〇 一 年 度				
	富 昱	Four Sun	富 盛 吳 江	富 盛 廣 州	合 計
稅前利益按法定稅率計算之利益	(\$ 6,375)	\$ -	\$ 2,182	(\$ 1,282)	(\$ 5,475)
調節項目之所得稅影響數					
永久性差異	191	-	491	56	738
暫時性差異	6,259	-	18,764	2,430	25,647
當期抵用之虧損扣抵	(75)	-	-	-	(75)
未分配盈餘加徵10%	-	-	-	-	-
當年度所得稅費用	-	-	21,437	1,204	22,641
遞延所得稅利益	(6,183)	-	(18,297)	(2,401)	(26,881)
以前年度所得稅調整	-	-	4,436	810	5,246
中國盈餘匯回所得稅匯率影響數	-	534	-	-	534
	<u>(\$ 6,183)</u>	<u>\$ 534</u>	<u>\$ 7,108</u>	<u>(\$ 416)</u>	<u>\$ 1,043</u>

	一 富	○ F o u r S u n	○ 富 盛 吳 江	年 富 盛 廣 州	度 合 計
稅前利益按法定稅率 計算之費用	\$ 9,312	\$ -	\$ 19,292	\$ 1,347	\$ 29,951
調節項目之所得稅影 響數					
永久性差異	105	-	(1,489)	4,490	3,106
暫時性差異	(12,926)	-	2,437	(1,126)	(11,615)
未分配盈餘加徵 10%	1,415	-	-	-	1,415
當期抵用之投資 抵減	(230)	-	-	-	(230)
當年度所得稅費用	1,185	-	20,240	4,711	26,136
遞延所得稅費用(利 益)	9,648	-	(1,976)	321	7,993
以前年度所得稅調整	-	-	47	(94)	(47)
中國盈餘匯回所得稅	-	2,094	-	-	2,094
匯率影響數	-	-	(983)	638	(345)
	<u>\$ 10,833</u>	<u>\$ 2,094</u>	<u>\$ 17,328</u>	<u>\$ 5,576</u>	<u>\$ 35,831</u>

(二) 合併公司之遞延所得稅資產(負債)之構成項目如下:

	一 富	○ 富 盛 吳 江	一 富 盛 廣 州	年 合 計
流 動				
備抵呆帳超限	\$ 2,104	\$ 23,637	\$ 2,154	\$ 27,895
未實現存貨跌價損失	345	820	167	1,332
未實現兌換損失	987	-	-	987
已出貨未開立發票之銷 貨	-	(751)	(44)	(795)
其 他	<u>1</u>	<u>-</u>	<u>-</u>	<u>1</u>
	<u>\$ 3,437</u>	<u>\$ 23,706</u>	<u>\$ 2,277</u>	<u>\$ 29,420</u>
非流動				
權益法認列國外被投資 公司之投資收益	(\$ 12,208)	\$ -	\$ -	(\$ 12,208)
虧損扣抵	3,433	-	-	3,433
其 他	<u>-</u>	<u>-</u>	<u>-</u>	<u>-</u>
	(8,775)	-	-	(8,775)
累積換算調整數	(574)	-	-	(574)
	<u>(\$ 9,349)</u>	<u>\$ -</u>	<u>\$ -</u>	<u>(\$ 9,349)</u>

	一〇〇一年十二月三十一日				
	富	昱	富盛吳江	富盛廣州	合 計
<u>流 動</u>					
備抵呆帳超限	\$ 109		\$ 9,177	\$ 311	\$ 9,597
未實現存貨跌價損失	53		852	174	1,079
未實現銷貨折讓	14		-	-	14
未實現兌換利益	(903)		-	-	(903)
已出貨未開立發票之銷貨	-	(4,620)	(609)	(5,229)	
	<u>(\$ 727)</u>	<u>\$ 5,409</u>	<u>(\$ 124)</u>	<u>\$ 4,558</u>	
<u>非流動</u>					
權益法認列國外被投資公司之投資收益	(\$ 14,304)	\$ -	\$ -	\$ -	(\$ 14,304)
虧損扣抵	3,509	-	-	-	3,509
其 他	<u>1</u>	<u>-</u>	<u>-</u>	<u>-</u>	<u>1</u>
	(10,794)	-	-	-	(10,794)
累積換算調整數	(2,606)	-	-	-	(2,606)
	<u>(\$ 13,400)</u>	<u>\$ -</u>	<u>\$ -</u>	<u>\$ -</u>	<u>(\$ 13,400)</u>

(三)截至一〇〇一年十二月三十一日止，虧損扣抵相關資訊如下：

尚未扣抵稅額	最後扣抵年度	備 註
<u>\$ 3,433</u>	一一〇年	核 定

(四)本公司歷年之營利事業所得稅結算申報案件，業奉稅捐稽徵機關核定至一〇〇年度。

(五)本公司兩稅合一相關資訊如下：

	一〇一一年 十二月三十一日	一〇〇年 十二月三十一日
八十七年度以後未分配盈餘	<u>(\$ 4,621)</u>	<u>\$ 58,089</u>
股東可扣抵稅額帳戶餘額	<u>\$ 3,339</u>	<u>\$ 6,079</u>
	<u>一〇一一年度(預計)</u>	<u>一〇〇年(實際)</u>
盈餘分配之稅額扣抵比率	<u>-</u>	<u>12.50%</u>

依所得稅法規定，本公司分配屬於八十七年度（含）以後之盈餘時，本國股東可按股利分配日之稅額扣抵比率計算可獲配之股東可扣抵稅額。

(六) FourSun 依當地法令規定其境外所得免稅，故無所得稅負。然中華人民共和國企業所得稅法及中華人民共和國企業所得稅法實施條例規定，大陸公司匯出屬於二〇〇八及以後年度之盈餘時，應扣繳 10% 之所得稅；富盛吳江及富盛廣州依中華人民共和國「外商投資企業和外國企業所得稅法」規定繳納稅捐。

十六、用人、折舊及攤銷費用

	一〇一一年度			一〇〇年度		
	屬於營業 成本者	屬於營業 費用者	合 計	屬於營業 成本者	屬於營業 費用者	合 計
用人費用						
薪資費用	\$ 73,126	\$ 29,932	\$103,058	\$111,537	\$ 20,354	\$131,891
退休金	5,817	1,333	7,150	6,160	884	7,044
伙食費	7,253	1,220	8,473	8,044	1,888	9,932
職工福利金	1,889	2,215	4,104	1,974	506	2,480
員工保險費	5,522	1,784	7,306	5,956	1,680	7,636
其他用人費用	23	131	154	-	56	56
	<u>\$ 93,630</u>	<u>\$ 36,615</u>	<u>\$130,245</u>	<u>\$133,671</u>	<u>\$ 25,368</u>	<u>\$159,039</u>
折舊費用	<u>\$ 43,553</u>	<u>\$ 6,412</u>	<u>\$ 49,965</u>	<u>\$ 34,552</u>	<u>\$ 1,498</u>	<u>\$ 36,050</u>
攤銷費用	<u>\$ -</u>	<u>\$ 2,714</u>	<u>\$ 2,714</u>	<u>\$ 341</u>	<u>\$ 9,454</u>	<u>\$ 9,795</u>

十七、合併每股盈餘

	金 額 (分 子)		股數 (分母) (仟 股)	每 股 盈 餘 (元)	
	稅 前	稅 後		稅 前	稅 後
一〇一一年度					
基本每股虧損					
屬於普通股股東之合 併總淨損	(\$ 30,272)	(\$ 31,315)	27,000	(\$ 1.12)	(\$ 1.16)
具稀釋作用潛在普通股之 影響					
員工分紅 (註)	-	-	註		
稀釋每股虧損					
屬於普通股股東之合 併總淨損加潛在普 通股影響	(\$ 30,272)	(\$ 31,315)	27,000	(\$ 1.12)	(\$ 1.16)

(接 次 頁)

(承前頁)

	金額 (分子)		股數 (分母) (仟股)	每股盈餘 (元)	
	稅前	稅後		稅前	稅後
一〇〇年度					
基本每股盈餘					
屬於普通股股東之合併總淨利	\$ 79,777	\$ 43,946	23,033	<u>\$ 3.46</u>	<u>\$ 1.91</u>
具稀釋作用潛在普通股之影響					
員工分紅	—	—	318		
稀釋每股盈餘					
屬於普通股股東之合併總淨利加潛在普通股影響	<u>\$ 79,777</u>	<u>\$ 43,946</u>	<u>23,351</u>	<u>\$ 3.42</u>	<u>\$ 1.88</u>

註：計算稀釋每股盈餘時，若潛在普通股具有稀釋作用，則該潛在普通股宜列入計算。若潛在普通股具有反稀釋作用，則該潛在普通股不宜列入計算。若公司為純損時，將潛在普通股列入將產生反稀釋作用，故不宜列入。

本公司自九十七年一月一日起，採用(九六)基秘字第〇五二號函，將員工分紅及董監酬勞視為費用而非盈餘之分配。若企業得選擇以股票或現金發放員工分紅，則計算稀釋每股盈餘時，應假設員工分紅將採發放股票方式，並於該潛在普通股具有稀釋作用時計入加權平均流通在外股數，以計算稀釋每股盈餘。計算稀釋每股盈餘時，以該潛在普通股資產負債表日之淨值，作為發行股數之判斷基礎。於次年度股東會決議員工分紅發放股數前計算稀釋每股盈餘時，亦繼續考量該等潛在普通股之稀釋作用。

十八、金融商品資訊之揭露

(一)合併公司估計金融商品公平價值所使用之方法及假設如下：

1. 金融商品不包括現金及約當現金、應收票據淨額、應收帳款淨額、其他應收款、受限制資產—流動、短期借款、應付票據、應付帳款、應付費用、其他應付款—關係人及應付設備款。
2. 存出(入)保證金之未來收(付)現金額與帳面金額相近，故以帳面金額為公平價值。

3. 應付租賃款（含流動及非流動）以其未來現金流量之折現價估計公平價值。折現率為考量信用貼水後之現時利率。
4. 長期借款（含一年內到期之長期借款）以其未來現金流量之折現值估計公平價值。折現率則以合併公司所能獲得類似條件（相近之到期日）之長期借款利率為準。

(二) 合併公司一〇一年及一〇〇年十二月三十一日具利率變動之公平價值風險之金融資產為 0 仟元，金融負債為 0 仟元；具利率變動之現金流量風險之金融資產為 74,518 仟元及 79,111 仟元及，金融負債為 54,920 仟元及 44,642 仟元。

(三) 合併公司一〇一年及一〇〇年一月一日至十二月三十一日非以公平價值衡量且公平價值變動認列損益之金融資產或金融負債，其利息收入總額分別為 129 仟元及 124 仟元，利息費用總額分別為 2,558 仟元及 1,957 仟元。

(四) 財務風險資訊

1. 市場風險

合併公司以外幣計價之資產及負債可能因外幣匯率、市場利率及價格變動而有風險。

2. 信用風險

金融資產受到合併公司之交易對方未履行合約義務之潛在影響。合併公司信用風險係以資產負債表日公平價值為正數之合約為評估對象。合併公司之交易對方均為信用良好之金融機構及公司組織，因此不預期有重大之信用風險。

3. 流動性風險

合併公司之營運資金足以支應，故未有因無法籌措資金以履行合約義務之流動性風險。

4. 利率變動之現金流量風險

合併公司之短期及長期借款，係屬浮動利率之債務。市場利率增加 1%，將使合併公司一〇一年度現金流出增加 549 仟元。

十九、關係人交易

(一)關係人之名稱及其關係

關 係 人 名 稱	與 本 公 司 之 關 係
王鈺鑫	本公司之董事長

(二)與關係人間之重大交易事項

資金融通（帳列其他應付款－關係人）

本公司與關係人資金融通情形如下：

其他應付款－關係人

關 係 人 名 稱	一 〇 一 年 度		利 率 區 間	利 息 費 用
	最 高 餘 額	期 末 餘 額		
王鈺鑫	\$ 54,545	\$ 38,500	-	\$ -

關 係 人 名 稱	一 〇 〇 年 度		利 率 區 間	利 息 費 用
	最 高 餘 額	期 末 餘 額		
王鈺鑫	\$ 47,521	\$ 47,521	-	\$ -

上列資金融通，均未提供擔保品。

(三)董事、監察人及管理階層薪酬資訊：

	一 〇 一 年 度	一 〇 〇 年 度
薪 資	\$ 4,763	\$ 3,549
獎 金	-	2,233
紅 利	-	4,460
	\$ 4,763	\$ 10,242

一〇〇年度員工紅利及董監酬勞等費用為實際發放金額。

二十、質抵押之資產

合併公司下列資產業分別經提供為向中租迪和股份有限公司及銀行借款之擔保品：

帳 列 科 目	擔 保 資 產 內 容	一〇一年十二月三十一日	一〇〇年十二月三十一日
受限制資產－流動	備償活期存款	\$ 51,117	\$ 6,421
應收帳款	應收帳款	13,527	-
固定資產	機器設備	4,498	5,556
		\$ 69,142	\$ 11,977

二一、重大承諾事項及或有事項

- (一)截至一〇一年十二月三十一日止，合併公司已開立尚未使用之信用狀餘額為 3,974 仟元。
- (二)截至一〇一年及一〇〇年十二月三十一日止，合併公司因向中租迪和股份有限公司辦理租賃資產而開立之保證票據金額分別為 19,130 仟元及 10,491 仟元；合併公司因向郡威有限公司購買機器設備而開立保證票據金額分別為 0 仟元及 17,324 仟元。
- (三)截至一〇一年十二月三十一日止，合併公司未來各年應付租金情形如下：

	<u>金</u>	<u>額</u>
一〇二年		\$ 17,486
一〇三年		9,040
一〇四年		<u>1,124</u>
		<u>\$ 27,650</u>

- (四)富盛吳江公司於一〇〇年度與株式會社 TSTITECH 交易，TSTITECH 株式會未能及時支付貨款，因此本公司對韓國水原地方法院城南支院申訴並請求給付美元 2,497 仟元，已於一〇二年一月二十五日判決本公司勝訴確定，株式會社 TSTITECH 需支付富盛吳江公司美元 2,497 仟元並加計利息。

富盛吳江公司於一〇〇年度與株式會社宇信 MT 交易，株式會社宇信 MT 向本公司求償貨款 1,482,118 美元，而富盛吳江公司舉證株式會社宇信 MT 及協力廠商株式會社 TSTITECH 簽署的《債權債務協議書》，主張富盛吳江公司已經將對株式會社 TSTITECH 享有的到期債權轉讓予株式會社宇信 MT，用於抵銷雙方之間之互負債務。一〇一年十二月，蘇州市中級人民法院作出【(101)蘇中商外初字第 0044 號】民事判決，該判決未採信富盛吳江公司的抗辯理由，判決富盛吳江公司需支付株式會社宇信 MT 貨款及利息。本公司不服蘇州市中級人民法院民事判決，已依法向江蘇省高級人民法院提起上訴。

富盛吳江公司對或有案件，已依歷史經驗評估對本公司營運及財務影響情形，並視相關事項之發展情況據以估列入帳。

(五)富盛廣州公司於一〇〇年十二月十九日發生火災，有關損失情形說明如下：

富盛廣州公司初步估計設備毀損、成品及原物料等損失金額計2,706仟元，上述損失項目皆有投保火險，且正積極向保險公司申請理賠作業中，故該火災損失業已先暫列營業外費用及損失項下，其主要明細如下：

	<u>金</u>	<u>額</u>
存 貨	\$	1,198
固定資產		53
待攤費用（帳列其他流動資產）		470
遞延費用		142
薪資支出		553
租金支出		211
水電費		<u>79</u>
	<u>\$</u>	<u>2,706</u>

上述火災損失保險公司理賠款項已於本期收到1,563仟元，帳列什項收入。

二二、外幣金融資產負債之匯率資訊

合併公司具重大影響之外幣金融資產及負債資訊如下：

單位：仟元

	一〇一年十二月三十一日			一〇〇年十二月三十一日		
	外幣	匯率	新台幣	外幣	匯率	新台幣
<u>金融資產</u>						
<u>貨幣性項目</u>						
美金	\$ 6,992	29.04	\$203,059	\$ 19,917	30.28	\$603,034
人民幣	46,588	4.62	215,242	26,497	4.80	127,315
<u>金融負債</u>						
<u>貨幣性項目</u>						
美金	2,065	29.04	55,774	11,412	30.27	345,498
人民幣	17,945	4.62	82,907	36,229	4.80	174,075

二三、附註揭露事項

(一) 重大交易事項相關資訊：

編號	內容	說明
1	資金貸與他人。	附表一
2	為他人背書保證。	附表二
3	期末持有有價證券情形。	附表三
4	累積買進或賣出同一有價證券之金額達新台幣一億元或實收資本額百分之二十(54,000千元)以上。	無
5	取得不動產之金額達新台幣一億元或實收資本額百分之二十(54,000千元)以上。	無
6	處分不動產之金額達新台幣一億元或實收資本額百分之二十(54,000千元)以上。	無
7	與關係人進、銷貨之金額達新台幣一億元或實收資本額百分之二十(54,000千元)以上。	無
8	應收關係人款項達新台幣一億元或實收資本額百分之二十(54,000千元)以上。	無
9	從事衍生性商品交易。	無

(二) 轉投資事業相關資訊：

編號	內容	說明
1	被投資公司名稱、所在地區……等相關資訊。	附表四
2	資金貸與他人。	無
3	為他人背書保證。	附表二
4	期末持有有價證券情形。	附表三
5	累積買進或賣出同一有價證券之金額達新台幣一億元或實收資本額百分之二十(54,000千元)以上。	無
6	取得不動產之金額達新台幣一億元或實收資本額百分之二十(54,000千元)以上。	無
7	處分不動產之金額達新台幣一億元或實收資本額百分之二十(54,000千元)以上。	無
8	與關係人進、銷貨之金額達新台幣一億元或實收資本額百分之二十(54,000千元)以上。	無
9	應收關係人款項達新台幣一億元或實收資本額百分之二十(54,000千元)以上。	無
10	從事衍生性商品交易。	無

(三)大陸投資資訊：

編號	項	目	說	明
1	大陸被投資公司名稱、主要營業項目、實收資本額、投資方式、資金匯出入情形、持股比例、投資損益、期末投資帳面價值、已匯回投資損益及赴大陸地區投資限額。			附表五
2	與大陸被投資公司直接或間接由第三地區所發生下列之重大交易事項，暨其價格、付款條件、未實現損益			附表六
3	與大陸被投資公司直接與間接經由第三地區事業提供票據背書保證或提供擔保品情形。			無
4	與大陸被投資公司直接與間接經由第三地區提供資金融通情形。			無
5	其他對當期損益或財務狀況有重大影響之交易事項。			無

(四)母子公司間已銷除之交易事項：請參閱附表七。

二四、營運部門財務資訊

(一)營運部門財務資訊

本公司及子公司主要經營背光模組中導光板與擴散板之加工及買賣業務，提供給主要營運決策者用以分配資源及評量部門績效之資訊，著重於每一交付或提供之產品或勞務之種類。依財務會計準則公報第四十一號「營運部門資訊之揭露」之規定，係屬單一產業部門。

(二)地區別資訊

合併公司位於單一外國之非流動資產金額不重大，另一〇一及一〇〇年度來自單一外國之收入明細如下：

國	家	一	〇	一	年	度	一	〇	〇	年	度
		金	額		%		金	額		%	
亞	洲	\$	876,771		87		\$	1,710,256		91	
台	灣		132,178		13			158,152		8	
歐	洲		-		-			1,958		1	
			<u>\$ 1,008,949</u>		<u>100</u>			<u>\$ 1,870,366</u>		<u>100</u>	

(三)重要客戶資訊

合併公司一〇一及一〇〇年度其營業收入佔損益表上營業收入金額百分之十以上之客戶明細如下：

客 戶 代 號	一 〇 一 年 度		一 〇 〇 年 度	
	金 額	佔 營 業 收 入 %	金 額	佔 營 業 收 入 %
A 客戶	\$ 183,663	18	\$ 440,891	24
B 客戶	148,896	14	243,447	13
C 客戶	102,657	10	87,939	5
	<u>\$ 435,216</u>	<u>42</u>	<u>\$ 772,277</u>	<u>42</u>

二五、事先揭露採用國際財務報導準則相關事項

本公司及子公司依據金融監督管理委員會（以下稱「金管會」）九十九年二月二日發布之金管證審字第 0990004943 號函令之規定，於一〇一年度財務報表附註事先揭露採用國際財務報導準則之情形如下：

- (一)依據金管會於九十八年五月十四日宣布之「我國企業採用國際會計準則推動架構」，上市上櫃公司及興櫃公司應自一〇二年起依證券發行人財務報告編製準則暨經金管會認可之國際財務報導準則、國際會計準則、解釋及解釋公告（以下稱「IFRSs」）編製合併財務報告，為因應上開修正，本公司及子公司業已成立專案小組，並訂定採用 IFRSs 之計畫，該計畫係由財務主管統籌負責，謹將該計畫之重要內容、預計完成時程及目前執行情形說明如下：

計 畫 內 容	主 要 執 行 單 位	目 前 執 行 情 形
1. 成立專案小組	業務、財會、稽核及資訊部門	已完成
2. 訂定採用 IFRSs 轉換計畫	業務、財會、稽核及資訊部門	已完成
3. 完成現行會計政策與 IFRSs 差異之辨認	財會部門	已完成
4. 完成 IFRSs 合併個體之辨認	財會部門	已完成
5. 完成 IFRS1「首次採用國際財務報導準則」各項豁免及選擇對公司影響之評估	財會部門	已完成
6. 完成資訊系統應做調整之評估	資訊部門	已完成

(接次頁)

(承前頁)

計畫內容	主要執行單位	目前執行情形
7. 完成內部控制應做調整之評估	稽核部門	已完成
8. 決定 IFRSs 會計政策	財會部門	已完成
9. 決定所選用 IFRS1「首次採用國際財務報導準則」之各項豁免及選擇	財會部門	已完成
10. 完成編製 IFRSs 開帳日資產負債表	財會部門	已完成
11. 完成編製 IFRSs 一〇一年比較財務資訊之編製	財會部門	已完成
12. 完成相關內部控制(含財務報導流程及相關資訊系統)之調整	業務、財會、稽核及資訊部門	已完成

(二)本公司及子公司評估現行會計政策與未來依 IFRSs 編製財務報表所採用之會計政策二者間可能存在之重大差異及影響說明如下：

1. 一〇一年一月一日合併資產負債表之調節

中華民國一般公認會計原則	轉換至 IFRSs 之影響	I	F	R	S	s				
項	目	金	額	認列及衡量差異	表達差異	金	額	項	目	說明
流動資產										
現金及約當現金	\$	72,795	\$	-	\$	-	\$	72,795	現金及銀行存款	
應收票據淨額		3,817		-		-		3,817	應收帳款及其他應收款	
應收帳款淨額		547,736		-		-		547,736	應收帳款及其他應收款	
其他應收款		2,602		-		-		2,602	其他金融資產	
-		-		-		3,015		3,015	當期所得稅資產	5(1)
存貨淨額		69,703		-		-		69,703	存貨	
預付款項		13,012		-		118		13,130	其他流動資產	5(3)
遞延所得稅資產—流動		4,558		-	(4,558)		-	-	5(2)
受限制資產—流動		6,421		-		-		6,421	其他金融資產	
其他流動資產		3,421		-	(3,015)		406	其他流動資產	5(1)
流動資產合計		724,065		-	(4,440)		719,625		
固定資產		145,724		-	(1,441)		144,283	不動產、廠房及設備	5(4)
無形資產		5,929		-		-		5,929	無形資產	
其他資產										
-		-		-		2,869		2,869	預付設備款—非流動	5(4)
存出保證金		5,681		-		-		5,681	存出保證金	
遞延費用		1,546		-	(1,546)		-	-	5(3)
遞延所得稅資產—非流動		-		44		4,558		4,602	遞延所得稅資產	5(2)、5(6)
其他資產		316		(138)	-		178	其他非流動資產—其他	5(6)
其他資產合計		9,349		(94)	5,881		13,330		
資產總計	\$	883,261	(\$	94)	\$	-	\$	883,167		
流動負債										
短期借款	\$	2,513	\$	-	\$	-	\$	2,513	短期借款	
應付票據		2,540		-		-		2,540	應付票據	
應付帳款		261,454		-		-		261,454	應付帳款	
應付所得稅		9,356		-	(9,356)		-	-	5(1)
-		-		-		9,356		9,356	當期所得稅負債	5(1)
應付費用		129,036		139		-		129,175	其他應付款	5(5)
其他應付款—關係人		47,521		-		-		47,521	其他應付款	

(接次頁)

(承前頁)

中華民國一般公認會計原則	轉換至 I F R S s 之影響		I	F	R	S	s	
項 目	金 額	認列及衡量差異	表 達 差 異	金 額	項 目	目	說 明	
應付設備款	\$ 11,390	\$ -	\$ -	\$ 11,390	其他應付款			
預收款項	1,294	-	-	1,294	其他流動負債			
一年內到期之長期借 款	15,157	-	-	15,157	短期借款			
應付租賃款—流動	13,741	-	-	13,741	融資租賃負債			
其他流動負債	8,844	-	-	8,844	其他流動負債			
流動負債合計	502,846	139	-	502,985				
長期負債								
長期借款	9,203	-	-	9,203	長期借款			
應付租賃款—非流動	4,028	-	-	4,028	融資租賃負債			
	13,231	-	-	13,231				
其他負債								
存入保證金	6,453	-	-	6,453	其他負債			
退休金負債	-	251	-	251	退休金負債			5(6)
遞延所得稅負債—非 流動	13,400	-	-	13,400	遞延所得稅負債			
其他負債合計	19,853	251	-	20,104				
負債合計	535,930	390	-	536,320				
股東權益								
普通股股本	270,000	-	-	270,000	普通股股本			
保留盈餘	64,607	12,240	-	76,847	保留盈餘			5(5)、 (6)、(7) 及(8)
累積換算調整數	12,724	(12,724)	-	-	國外營運機構財務報表 換算之兌換差額			5(7)
股東權益合計	347,331	(484)	-	346,847				
負債及股東權益總計	\$ 883,261	(\$ 94)	\$ -	\$ 883,167				

2. 一〇一年十二月三十一日合併資產負債表之調節

中華民國一般公認會計原則	轉換至 I F R S s 之影響		I	F	R	S	s	
項 目	金 額	認列及衡量差異	表 達 差 異	金 額	項 目	目	說 明	
流動資產								
現金及約當現金	\$ 25,423	\$ -	\$ -	\$ 25,423	現金及銀行存款			
應收票據淨額	16,183	-	-	16,183	應收帳款及其他應收款			
應收帳款淨額	262,823	-	-	262,823	應收帳款及其他應收款			
其他應收款	1,056	-	-	1,056	其他金融資產			
存貨淨額	26,642	-	-	26,642	存貨			
預付款項	3,863	-	77	3,940	其他流動資產			5(3)
遞延所得稅資產—流 動	29,420	-	(29,420)	-	-			5(2)
受限制資產—流動	51,117	-	-	51,117	其他金融資產			
其他流動資產	606	-	-	606	其他流動資產			5(1)
流動資產合計	417,133	-	(29,343)	387,790				
固定資產	125,269	-	(5,568)	119,701	不動產、廠房及設備			5(3)及 (4)
無形資產	4,903	-	-	4,903	無形資產			
其他資產								
—	-	-	5,568	5,568	預付設備款—非流動			5(4)
存出保證金	7,433	-	-	7,433	存出保證金			
遞延費用	77	-	(77)	-	-			5(3)
遞延所得稅資產—非 流動	-	26	29,420	29,446	遞延所得稅資產			5(2)、 (5)及(6)
其他資產	250	(221)	-	29	其他非流動資產—其他			5(6)
其他資產合計	7,760	(195)	34,911	42,476				
資 產 總 計	\$ 555,065	(\$ 195)	\$ -	\$ 554,870				

(接次頁)

(承前頁)

中華民國一般公認會計原則	轉換至 IFRSs 之影響	I	F	R	S	s	說明
項 目	金 額	認列及衡量差異	表 達 差 異	金 額	項 目	目	
流動負債							
短期借款	\$ 24,484	\$ -	\$ -	\$ 24,484	短期借款		
應付票據	17,439	-	-	17,439	應付帳款及其他應付款		
應付帳款	84,724	-	-	84,724	應付帳款及其他應付款		
應付所得稅	9,985	-	(9,985)	-			5(1)
-	-	-	9,985	9,985	當期所得稅負債		5(1)
應付費用	35,673	140	-	35,813	應付帳款及其他應付款		5(5)
其他應付款-關係人	38,500	-	-	38,500	應付帳款及其他應付款		
應付設備款	7,694	-	-	7,694	應付帳款及其他應付款		
預收款項	8,481	-	-	8,481	其他流動負債		
一年內到期之長期借 款	21,975	-	-	21,975	短期借款		
應付租賃款-流動	3,897	-	-	3,897	融資租賃負債		
其他流動負債	8,080	-	-	8,080	其他流動負債		
流動負債合計	<u>260,932</u>	<u>140</u>	<u>-</u>	<u>261,072</u>			
長期負債							
長期借款	<u>4,564</u>	<u>-</u>	<u>-</u>	<u>4,564</u>	長期借款		
長期負債合計	<u>4,564</u>	<u>-</u>	<u>-</u>	<u>4,564</u>			
其他負債							
存入保證金	1,123	-	-	1,123	其他負債		
退休金負債	-	140	-	140	退休金負債		5(6)
遞延所得稅負債-非 流動	9,349	-	-	9,349	遞延所得稅負債		
其他負債合計	<u>10,472</u>	<u>140</u>	<u>-</u>	<u>10,612</u>			
負債合計	<u>275,968</u>	<u>280</u>	<u>-</u>	<u>276,248</u>			
股東權益							
普通股股本	270,000	-	-	270,000	普通股股本		
保留盈餘	6,292	12,249	-	18,541	保留盈餘		5(5)、 (6)、(7) 及(8)
累積換算調整數	<u>2,805</u>	<u>(12,724)</u>	<u>-</u>	<u>(9,919)</u>	國外營運機構財務報表 換算之兌換差額		5(7)
股東權益合計	<u>279,097</u>	<u>(475)</u>	<u>-</u>	<u>278,622</u>			
負債及股東權益總計	<u>\$ 555,065</u>	<u>(\$ 195)</u>	<u>\$ -</u>	<u>\$ 554,870</u>			

3. 一〇一年度合併綜合損益表之調節

中華民國一般公認會計原則	轉換至 IFRSs 之影響	I	F	R	S	s	說明
項 目	金 額	認列及衡量差異	表 達 差 異	金 額	項 目	目	
營業收入							
銷貨收入	\$ 1,079,922	\$ -	\$ -	\$ 1,079,922	營業收入淨額		
銷貨退回及折讓	(70,973)	-	-	(70,973)	營業收入淨額		
營業收入淨額	1,008,949	-	-	1,008,949			
營業成本							
營業成本	<u>853,909</u>	<u>-</u>	<u>-</u>	<u>853,909</u>	營業成本		5(5)
營業毛利	<u>155,040</u>	<u>-</u>	<u>-</u>	<u>155,040</u>	營業毛利		
營業費用							
推銷費用	90,899	-	-	90,899	推銷費用		5(5)
管理費用	86,248	(10)	-	86,238	管理費用		5(5)及 (6)
研發費用	<u>5,618</u>	<u>-</u>	<u>-</u>	<u>5,618</u>	研發費用		5(5)
營業費用合計	<u>182,765</u>	<u>(10)</u>	<u>-</u>	<u>182,755</u>			
營業淨損	(27,725)	10	-	(27,715)	營業淨損		
營業外收入及利益							
利息收入	129	-	-	129	利息收入		
處分固定資產利益	117	-	-	117	其他利益及損失		9
什項收入	<u>2,809</u>	<u>-</u>	<u>-</u>	<u>2,809</u>	其他利益及損失		9
營業外收入及利 益合計	<u>3,055</u>	<u>-</u>	<u>-</u>	<u>3,055</u>			

(接次頁)

(承前頁)

中華民國一般公認會計原則	轉換至 IFRSs 之影響	I	F	R	S	s	
項 目	金額	認列及衡量差異	表達差異	金額	項 目	金額	說明
營業外費用及損失							
利息費用	\$ 2,558	\$ -	\$ -	\$ 2,558	財務成本		
處分固定資產損失	996	-	-	996	其他利益及損失		9
兌換損失—淨額	935	-	-	935	其他利益及損失		9
什項支出	1,113	-	-	1,113	其他利益及損失		9
營業外費用及損失合計	5,602	-	-	5,602			
稅前淨損	(30,272)	10	-	(30,262)			
所得稅費用	1,043	1	-	1,044	所得稅費用		5(6)
合併總淨損	(\$ 31,315)	\$ 9	\$ -	(31,306)	本期淨損		
				(9,919)	其他綜合損益		
					國外營運機構財務報表 換算之兌換差額		
				(\$ 41,225)	本年度綜合損益總額		

4. 國際財務報導準則第 1 號之豁免選項

國際財務報導準則第 1 號「首次採用國際財務報導準則」係說明當企業首次採用 IFRSs 作為編製合併財務報表之基礎時應遵循之程序。依據該準則，本公司及子公司應建立 IFRSs 下之會計政策，且追溯適用該等會計政策以決定轉換至 IFRSs 日（一〇一年一月一日）之初始資產負債表，該準則對追溯適用之原則提供若干豁免選項。本公司及子公司採用之主要豁免選項說明如下：

企業合併

本公司及子公司對轉換至 IFRSs 日前發生之企業合併，選擇不予追溯適用國際財務報導準則第 3 號「企業合併」。因此，於一〇一年一月一日合併資產負債表中，過去企業合併所產生之商譽、納入本公司及子公司之相關資產、負債及非控制權益仍依一〇〇年十二月三十一日按先前一般公認會計原則所認列之金額列示。

上述豁免亦適用於本公司及子公司過去取得之投資關聯企業。

員工福利

本公司及子公司選擇將員工福利計畫有關之所有未認列累積精算損益於轉換至 IFRSs 日認列於保留盈餘。

累積換算差異數

本公司及子公司於轉換至 IFRSs 日選擇將國外營運機構財務報表換算之兌換差額認定為零，並於該日認列於保留盈餘。

上述豁免選項對本公司及子公司之影響已併入以下「5. 轉換至 IFRSs 之重大調節說明」中說明。

5. 轉換至 IFRSs 之重大調節說明

本公司及子公司現行會計政策與未來依 IFRSs 編製合併財務報表所採用之會計政策二者間可能存在之重大差異如下：

(1) 應收所得稅退稅款及應付所得稅之分類

中華民國一般公認會計原則下，應收退稅款及應付所得稅係分別帳列其他應收款及應付所得稅；轉換為 IFRSs 後，依 IFRSs 第 12 號「所得稅」之規定增訂當期所得稅資產及當期所得稅負債科目，原應收所得稅退稅款重分類至當期所得稅資產；應付所得稅重分類至當期所得稅負債。

截至一〇一年十二月三十一日及一〇一年一月一日，本公司及子公司將應收所得稅退稅款重分類至當期所得稅資產之金額分別為 0 仟元及 3,015 仟元；將應付所得稅重分類至當期所得稅負債之金額分別為 0 仟元及 9,356 仟元。

(2) 遞延所得稅

遞延所得稅之分類及備抵評價科目

中國民國一般公認會計原則下，遞延所得稅資產及負債依其相關資產或負債之分類劃分為流動或非流動項目，無相關之資產或負債者，依預期迴轉期間之長短劃分為流動或非流動項目。轉換至 IFRSs 後，依國際會計準則第 1 號「財務報表之表達」之規定，遞延所得稅資產及負債一律分類為非流動項目。

另依中華民國一般公認會計原則下，遞延所得稅資產於評估其可實現性後，認列相關備抵評價金額。轉換至 IFRSs 後，依國際會計準則第 12 號「所得稅」之規定，僅當所得

稅利益「很有可能」實現時始認列為遞延所得稅資產，故不再使用備抵評價科目。

遞延所得稅之互抵

中華民國一般公認會計原則下，同一納稅主體之流動遞延所得稅負債及資產應互相抵銷，僅列示其淨額；非流動之遞延所得稅負債及資產亦同。

轉換至 IFRSs 後，企業有法定執行權利將當期所得稅資產及負債互抵，且遞延所得稅資產及負債與由同一稅捐機關課徵所得稅之同一納稅主體（或不同納稅主體，但各主體意圖在重大金額之遞延所得稅負債或資產預期清償或回收之每一未來期間，將當期所得稅負債及資產以淨額為基礎清償，或同時實現資產及清償負債）有關者，始應將遞延所得稅資產及負債互抵。

截至一〇一年十二月三十一日及一〇一年一月一日，本公司及子公司重分類遞延所得稅資產－流動 29,420 仟元及 4,558 仟元至非流動資產。

(3) 遞延費用之重分類

中華民國一般公認會計原則下，遞延費用帳列其他資產項下。轉換至 IFRSs 後，應將遞延費用依性質重分類至不動產、廠房及設備、預付費用及長期預付費用。

截至一〇一年十二月三十一日及一〇一年一月一日，本公司及子公司重分類至不動產、廠房及設備之金額分別為 0 仟元及 1,428 仟元；重分類至預付費用之金額分別為 77 仟元及 118 仟元。

(4) 預付設備款之分類

中華民國一般公認會計原則下，預付設備款係帳列固定資產項下；轉換為 IFRSs 後，原帳列固定資產項下之預付設備款依其性質重分類為其他非流動資產項下之預付款項。

截至一〇一年十二月三十一日及一〇一年一月一日，本公司及子公司將固定資產項下預付設備款重分類至其他非流動資產項下預付款項之金額分別為 5,568 仟元及 2,869 仟元。

(5) 員工福利－短期可累積帶薪假

中華民國一般公認會計原則下，短期支薪假給付未有明文規定，通常於實際支付時入帳。轉換至 IFRSs 後，對於可累積支薪假給付，應於員工提供勞務而增加其未來應得之支薪假給付時認列費用。

截至一〇一年十二月三十一日及一〇一年一月一日，本公司及子公司因短期可累積帶薪假之會計處理分別調整增加其他應付款 0 仟元及 139 仟元；遞延所得稅資產分別調整增加 0 仟元及 1 仟元。

(6) 員工福利－確定福利退休金計畫之精算損益

中華民國一般公認會計原則下，首次適用財務會計準則公報第十八號「退休金會計處理準則」所產生之未認列過渡性淨給付義務應按預期可獲得退休金給付在職員工之平均剩餘服務年限，採直線法加以攤銷並列入淨退休金成本。轉換至 IFRSs 後，由於不適用國際會計準則第 19 號「員工福利」之過渡規定，未認列過渡性淨給付義務相關影響數應一次認列並調整保留盈餘。

中華民國一般公認會計原則下，精算損益係採用緩衝區法按可獲得退休金給付在職員工之平均剩餘服務年限攤銷認列於損益項下。轉換至 IFRSs 後，依照國際會計準則第 19 號「員工福利」規定精算之確定福利計畫精算損益將選擇立即認列於其他綜合損益項下，於權益變動表認列入保留盈餘，後續期間不予重分類至損益。

截至一〇一年十二月三十一日及一〇一年一月一日，本公司及子公司因依國際會計準則第 19 號「員工福利」之規定重新精算確定福利計畫，並依國際財務報導準則第 1 號「首次採用國際財務報導準則」規定，分別調整增加應計退休金負債 140 仟元及 251 仟元；預付退休金分別調整減少 221 仟元及 138 仟元；遞延所得稅資產分別調整增加 24 仟元及 43 仟元。另一〇一年度分別調整減少退休金成本 10 仟元及增加所得稅費用 1 仟元。

(7) 累積換算調整數

本公司及子公司依國際財務報導準則第 1 號「首次採用國際財務報導準則」規定，將轉換至 IFRSs 日所有國外營運機構之累積換算調整數選擇豁免規定歸零。

截至一〇一年十二月三十一日及一〇一年一月一日，本公司及子公司將累積換算調整數重分類至未分配盈餘之金額均為 12,724 仟元。

(8) 轉換日特別盈餘公積提列

依金管會於一〇一年四月六日發布之金管證發字第一〇一〇〇一二八六五號函令規定，首次採用 IFRSs 時，應就帳列股東權益項下之未實現重估增值及累積換算調整數(利益)，因選擇適用國際財務報導準則第 1 號豁免項目而轉入保留盈餘部分，分別提列相同數額之特別盈餘公積；但轉換日因首次採用 IFRSs 產生之保留盈餘增加數不足提列時，得僅就因轉換採用 IFRSs 產生之保留盈餘增加數予以提列。嗣後因使用、處分或重分類相關資產時，得就原提列特別盈餘公積之比例予以迴轉分派盈餘。

本公司及子公司因首次採用 IFRSs 產生之保留盈餘增加數不足提列，故將僅就因轉換採用 IFRSs 產生之保留盈餘增加數 12,240 仟元予以提列特別盈餘公積。

(三)本公司及子公司係以財團法人中華民國會計研究發展基金會已翻譯並經金管會認可之二〇一〇年 IFRSs 版本以及金管會於一〇〇年十二月二十二日修正發布之證券發行人財務報告編製準則作為上開評估之依據。本公司及子公司上述之評估結果，可能因未來主管機關發布規範採用 IFRSs 相關事項之函令暨國內其他法令因配合採用 IFRSs 修改規定所影響，而與未來實際差異有所不同。

富昱科技開發股份有限公司及其子公司

資金貸與他人

民國一〇一年一月一日至十二月三十一日

附表一

單位：新台幣仟元

編號	貸出資金之公司	貸與對象	往來科目	本最高餘額 (註 1)	期末餘額 (註 1)	本期動支	利率區間	資金貸與性質	業務往來金額	有短期融通資金必要之原因	提列備抵呆帳金額	擔保品		對個別對象資金貸與限額 (註 2)	資金貸與總限額 (註 2)
												名稱	價值		
0	本公司	富盛顯示屏材料(廣州)有限公司	其他應收款—關係人	\$ 13,200	\$ 13,200	\$ 12,563		-短期融通資金之必要	\$ -	營業週轉	\$ -	-	\$ -	\$ 111,639	\$ 111,639

註一：本表相關最高餘額及期末數字係以新台幣列示，涉及外幣者，最高餘額係以當時最高匯率換算為新台幣，而期末餘額係以資產負債表日之美金匯率 29.04 元換算為新台幣。

註二：係按本公司股權淨值之 40%計算（一〇一年十二月三十一日之淨值 279,097 仟元×40%=111,639 仟元）。

註三：業已於合併財務報表沖銷。

富昱科技開發股份有限公司及其子公司

為他人背書保證

民國一〇一年一月一日至十二月三十一日

附表二

單位：新台幣仟元

編號	背書保證者 公司名稱	被背書保證對象		對單一企業 背書保證 之 限額	本期最高背書 保證餘額	期末背書 保證餘額(註四)	實際動支金額	以財產擔保之 背書保證金額	累計背書保證 金額佔最近期 財務報表淨值 之比率	背書保證 最高限額
		公司名稱	關係							
0	本公司	FourSunTechInc	本公司直接持股 100%之 被投資公司	\$ 126,366 (註一)	\$ 46,481	\$ 46,481	\$ 23,628	\$ 4,498	8%	\$ 111,639 (註一)
1	FourSunTechInc.	富盛光電(吳江)有限公 司	FourSunTechInc. 直接持 股 100%之被投資公司	128,456 (註二)	13,604	13,604	3,264	-	1%	113,671 (註二)
2	富盛顯示屏材料(廣州) 有限公司	富盛光電(吳江)有限公 司	FourSunTechInc. 直接持 股 100%之被投資公司	20,812 (註三)	13,604	13,604	3,264	-	6%	20,812 (註三)

註一：係以本公司一〇一年十二月三十一日淨值之 40% 計算。(一〇一年十二月三十一日之淨值 279,097 仟元×40%=111,639 仟元)

註二：係以 FourSunTechInc. 二〇一二年十二月三十一日淨值之 40% 計算。(一〇一年十二月三十一日之淨值 284,178 仟元×40%=113,671 仟元)

註三：係以富盛顯示屏材料(廣州)有限公司一〇一年十二月三十一日淨值之 40% 計算。(一〇一年十二月三十一日之淨值 52,031 仟元×40%=20,812 仟元)

註四：業已於合併財務報表沖銷。

富昱科技開發股份有限公司及其子公司

期末持有有價證券情形

民國一〇一年十二月三十一日

附表三

單位：除另予註明者外
，為新台幣仟元

持有之公司	有價證券種類及名稱	與有價證券發行人之關係	帳列科目	期末				備註
				股數 / 單位	帳面金額 (註四)	持股比例 (%)	市價	
富昱科技開發股份有限公司 FourSunTechInc.	股票							
	FourSunTechInc.	本公司 100% 持有之子公司	採權益法之長期股權投資	4,935	\$ 269,771	100	\$ 284,178	
	FourMoonTechInc.	本公司 100% 持有之子公司	採權益法之長期股權投資	-	-	100	-	
	股票							
	富盛光電(吳江)有限公司	FourSunTechInc. 100% 持有之子公司	採權益法之長期股權投資	(註三)	236,477	100	236,014	
富盛顯示屏材料(廣州)有限公司	FourSunTechInc. 100% 持有之子公司	採權益法之長期股權投資	(註三)	52,973	100	52,031		

註一：採權益法之長期股權投資若無市價可循者，係以資產負債表日經會計師查核之股權淨值為公平價值。

註二：本表相關數字係以新台幣列示，涉及外幣者，係以資產負債表日之美金匯率 29.040 元及人民幣匯率 4.620 元換算為新台幣。

註三：係為有限公司，故無股份。

註四：業已於合併財務報表沖銷。

富昱科技開發股份有限公司及其子公司

被投資公司資訊

民國一〇一年一月一日至十二月三十一日

附表四

單位：新台幣仟元

投資公司名稱	被投資公司名稱	所在地區	主要營業項目	原始投資金額		期末持有		被投資公司 本期(損)益	本期認列之 投資(損)益	備註	
				本期期末	上期期末	股數	比率(%)				
富昱科技開發股份有限公司	FourSunTechInc.	薩摩亞	一般國際貿易及投資業務	\$ 194,581	\$ 191,508	4,935	100	\$ 269,771	(\$ 4,078)	\$ 1,785	子公司
	FourMoonTechInc.	薩摩亞	一般國際貿易及投資業務	-	-	-	100	-	-	-	子公司
FourSunTechInc.	富盛光電(吳江)有限公司	中國蘇州	生產導光板、擴散板及銷售本公司產品，並提供相關技術服務	162,226 (USD 5,000)	162,226 (USD 5,000)	(註三)	100	236,477	1,619	1,417	子公司 (註五)
	富盛顯示屏材料(廣州)有限公司	中國廣州	生產顯示屏材料，銷售本公司產品，並提供相關技術服務	31,663 (USD 1,050)	15,934 (USD 515)	(註三)	100	52,973	(4,712)	(4,836)	子公司

註一：被投資公司本期(損)益及本期認列之投資(損)益係經會計師查核之金額。

註二：本表相關數字係以新台幣列示，涉及外幣者，係以資產負債表日之美金匯率 29.040 元及人民幣匯率 4.620 元換算為新台幣。

註三：係為有限公司，故無股份。

註四：投資損益係依據被投資公司同期間經母公司會計師查核之財務報表認列並調整折價攤銷及未實現損益計算。

註五：富盛光電(吳江)有限公司本期期末原始投資金額 162,226 仟元(USD5,000 仟元)，係台灣匯出累積投資金額 143,937 仟元(USD4,400 仟元)及富盛光電(吳江)有限公司盈餘轉增資 18,289 仟元(USD600 仟元)所致。

註六：業已於合併財務報表沖銷。

富昱科技開發股份有限公司及其子公司

大陸投資資訊

民國一〇一年一月一日至十二月三十一日

附表五

單位：除另予註明者外，係新台幣仟元

大陸被投資公司名稱	主要營業項目	實收資本額	投資方式	本期期初自台灣匯出累積投資金額	本期匯出或收回投資金額		本期期末自台灣匯出累積投資金額	本公司直接或間接投資之持股比例(%)	本期認列投資(損)益(註一及六)	期末投資帳面價值(註六)	截至本期止已匯回台灣之投資收益
					匯出	收回					
富盛光電(吳江)有限公司	生產導光板、擴散板及銷售本公司產品，並提供相關技術服務	\$ 162,226 (USD5,000 仟元)	註五	\$ 143,937 (USD4,400 仟元)	\$ -	\$ -	\$ 143,937 (USD4,400 仟元)	100	\$ 1,417	\$ 236,477	\$ -
富盛顯示屏材料(廣州)有限公司	生產顯示屏材料，銷售本企業產品，並提供相關技術服務	31,663 (USD1,050 仟元)	註五	15,934 (USD515 仟元)	15,729 (USD535 仟元)	-	31,663 (USD1,050 仟元)	100	(4,836)	52,973	-

本期期末累計自台灣匯出赴大陸地區投資金額	經濟部投審會核准投資金額	依經濟部投審會規定赴大陸地區投資限額
\$175,600 (USD5,450 仟元) (註二)	\$175,600 (USD5,450 仟元) (註三)	\$167,458 (註四)

註一：投資損益係依據被投資公司同期間經會計師查核之財務報表計算。

註二：本表所列金額係分別按投資當時匯率 US\$1=NT\$33.60【富盛吳江】及 US\$1=NT\$30.94【富盛廣州】換算為新台幣。

註三：核准函號：經審二字第 10000119850 號、經審二字第 10100023640 號及經審二字第 10100183610 號。

註四：係以合併公司一〇一年十二月三十一日股權淨值之 60% 計算。(一〇一年十二月三十一日之股東權益 279,097 仟元 X60%=167,458 仟元)

註五：透過第三地區投資設立公司再投資大陸公司。

註六：業已於合併財務報表沖銷。

富昱科技開發股份有限公司及其子公司

與大陸投資公司直接或間接經由第三地區事業所發生之重大交易事項，暨其價格、付款條件、未實現損益

民國一〇一年一月一日至十二月三十一日

附表六

單位：除另予註明者外
，係新台幣仟元

進(銷)貨公司	交易對象	本公司與交易對象之關係	交易類型	金額	交易條件			應收(付)票據、帳款		未實現(損)益
					價格	付款條件	與一般交易之比較	餘額	百分比(%)	
富昱科技開發股份有限公司	富盛光電(吳江)有限公司	本公司 100%持有之孫公司	銷貨	\$ 36,543	雙方約定	月結 60 天	-	\$ -	-	\$ -
			進貨	18,040	雙方約定	月結 60 天	-	(14,392)	100	-
	富盛顯示屏材料(廣州)有限公司	本公司 100%持有之孫公司	銷貨	18,190	雙方約定	月結 60 天	-	14,439	96	-

註：業已於合併財務報表沖銷。

富昱科技開發股份有限公司及其子公司
母子公司間業務關係及重要交易往來情形
民國一〇一年及一〇〇年一月一日至十二月三十一日

附表七

單位：新台幣仟元

編號 (註一)	交易人名稱	交易往來對象	與交易人之關係 (註二)	交易往來情形			
				科目	金額 (註四)	交易條件 (註五)	佔合併總營收或 總資產之比率 (註三)
<u>一〇一年度</u>							
0	富昱科技開發股份有限公司	Four Sun	1	其他應付款－關係人	\$ 3,537	雙方約定	1
0	富昱科技開發股份有限公司	Four Sun	1	銷貨	3,202	月結 60 天	-
0	富昱科技開發股份有限公司	Four Sun	1	應收帳款－關係人	630	月結 60 天	-
0	富昱科技開發股份有限公司	富盛吳江	1	其他應收款－關係人	15,748	雙方約定	3
0	富昱科技開發股份有限公司	富盛吳江	1	銷貨	36,543	月結 60 天	4
0	富昱科技開發股份有限公司	富盛吳江	1	進貨	18,040	月結 60 天	2
0	富昱科技開發股份有限公司	富盛吳江	1	應付帳款－關係人	14,392	月結 60 天	2
0	富昱科技開發股份有限公司	富盛廣州	1	其他應收款－關係人	12,881	雙方約定	3
0	富昱科技開發股份有限公司	富盛廣州	1	銷貨	18,190	月結 60 天	2
0	富昱科技開發股份有限公司	富盛廣州	1	進貨	251	月結 60 天	-
0	富昱科技開發股份有限公司	富盛廣州	1	應收帳款－關係人	14,439	月結 60 天	2
<u>一〇〇年度</u>							
0	富昱科技開發股份有限公司	Four Sun	1	其他應付款－關係人	4,918	雙方約定	1
0	富昱科技開發股份有限公司	富盛吳江	1	銷貨	39,387	月結 60 天	2
0	富昱科技開發股份有限公司	富盛吳江	1	進貨	72,880	月結 60 天	4
0	富昱科技開發股份有限公司	富盛吳江	1	應付帳款－關係人	47,503	月結 60 天	5
0	富昱科技開發股份有限公司	富盛廣州	1	銷貨	10,646	月結 60 天	1
0	富昱科技開發股份有限公司	富盛廣州	1	進貨	90,951	月結 60 天	5
0	富昱科技開發股份有限公司	富盛廣州	1	應付帳款－關係人	2,448	月結 60 天	-

註一：母公司及子公司相互間之業務往來資訊應分別於編號欄註明，編號之填寫方法如下：

1. 母公司填 0。
2. 子公司依公司別由阿拉伯數字 1 開始依序編號。

註二：與交易人之關係有以下三種，標示種類即可：

1. 母公司對子公司。
2. 子公司對母公司。
3. 子公司對子公司。

註三：交易往來金額佔合併總營收或總資產比率之計算，若屬資產負債科目者，以期末餘額佔合併總資產之方式計算；若屬損益科目者，以累積金額佔合併總營收之方式計算。

註四：母子公司間交易事項及其餘額於編製合併報表時，業已沖銷之。

註五：母子公司間銷貨與進貨之交易價格皆係雙方約定，而收付款條件與一般客戶或廠商相當。

富昱科技開發股份有限公司



董事長：王鈺鑫



中華民國一〇二年六月二十日